

# Bratislava 2030

**Ročná správa o realizácii Programu rozvoja  
hlavného mesta SR Bratislavy 2022 – 2030  
za rok 2023**

# Bratislava 2030

Ročná správa o realizácii Programu rozvoja hlavného mesta SR Bratislavy 2022 – 2030 za rok 2023

**Predkladateľ materiálu:**

Ján Mazúr

Vedúci Útvaru mestských stratégií a analýz

**Spracovatelia materiálu:**

Zuzana Čupková, Útvar mestských stratégií a analýz

Ivana Borčinová, Útvar mestských stratégií a analýz

Katarína Strapoňová, Útvar mestských stratégií a analýz

Denis Michalina, Oddelenie dát

**Fotografie:**

Marek Velček

September 2024

## Zhrnutie

Uplynuli dva roky od prijatia stratégie Bratislava 2030, ktorá jasne stanovila smerovanie rozvoja mesta na ďalšiu dekádu a prišla s ambíciou spraviť z Bratislavy mesto pre všetkých, ktoré je starostlivé, dostupné a odolné. Tento dokument nám pomáha strategicky usmerňovať rozhodnutia, plány a investície mesta tak, aby smerovali k napĺňaniu spoločnej vízie o meste, ktoré ponúka vysokú kvalitu života porovnateľnú s najatraktívnejšími európskymi metropolami.

Obdobie uplynulých dvoch rokov bolo hlavne o nastavovaní implementácie stratégie. Koncipovanie stratégie Bratislava 2030 od začiatku predpokladalo zmenu na úrovni strategického riadenia a plánovania investícií mesta. Stratégia priniesla požiadavku na previazanie jednotlivých špecifických cieľov s výsledkovými merateľnými ukazovateľmi, aby bolo možné sledovať progres v ich dosahovaní. A hoci sa tento nový element môže na prvý pohľad zdať zanedbateľný, implikácie tohto kroku sú pomerne rozsiahle a vyžadujú si zmenu viacerých interných procesov (plánovanie, rozpočtovanie), zavedenie nových postupov

(zber dát, pravidelné reportovanie), ako aj zosúladenie s viacerými sektorovými stratégiami.

Predkladaná správa prináša odpočet toho, čo sa podarilo v súvislosti s cieľmi stratégie Bratislava 2030 realizovať za rok 2023 a predstavuje aj plány na ďalšie obdobie. V roku 2023 sa dokončili a rozbehli viaceré projekty, ktoré sú významné pre dosiahnutie stanovených cieľov. Začalo sa s výstavbou 103 mestských nájomných bytov na Muchovom námestí, pokračovala výstavba električkovej trate do Petržalky, prebehla rekonštrukcia významného verejného priestoru na Námestí slobody, ikonická fontána Družba bola po 16 rokoch opätovne uvedená do prevádzky, bola dokončená a verejnosti predstavená mestská urbanistická štúdia Mlynské Nivy.

V správe je uvedený aj odpočet kľúčových indikátorov, ako aj priebežné hodnotenie plnenia stratégie. Pozitívny vývojový trend sme zaznamenali pri 43 % cieľov, pri 25 % sa neudial významnejší posun, v 13 % bol trend vyhodnotený ako negatívny. V 19 % nebolo zatiaľ možné trend vyhodnotiť.

Bratislava 2030 je kontinuálny plán nastavený do konca dekády. Pri niektorých cieľoch vidíme rovnomerný progres, u iných cieľov nemusí byť rovnomerný ani lineárny a je podmienený povahou samotných projektov, ako aj dostupnosťou zdrojov na ich realizáciu. Po dvoch rokoch sme stále v úvode implementácie a sme presvedčení, že dôslednou realizáciou akčných plánov uvidíme významnejší posun vo viacerých cieľoch už v najbližších rokoch.

Každoročné predkladanie správy o plnení stratégie nie je len o výkazníctve. Predložená správa predstavuje priebežné hodnotenie, ktoré nám ukazuje progres, ktorý sa podarilo za dva roky dosiahnuť a pomáha tak vidieť nielen silné oblasti rozvoja, ale aj identifikovať miesta, kde mesto čaká v najbližších rokoch viac práce.

Pokračujeme do ďalšieho roku s odhodlaním plniť opatrenia akčného plánu Bratislava 2030, reagujúc nielen na bezprostredné problémy a výzvy, ale aj rozvojové príležitosti, ktoré pomôžu z Bratislavy vytvoriť starostlivé, dostupné a odolné mesto, v ktorom chceme žiť.

# Obsah

O stratégii Bratislava 2030	5
K obsahu a metodike prípravy ročnej správy	6
<b>C. 1 Vytvorené pre ľudí: mesto pre všetkých, ktorí sa v ňom rozhodnú žiť</b>	<b>7</b>
C. 1.1.1 Dostupné bývanie ako základ kvality života	8
C. 1.1.2 Kvalitné vzdelanie	9
C. 1.1.3 Bezpečné mesto, ktoré sa stará o slabších a znevýhodnených	10
C. 1.2.1 Zapájanie ľudí do tvorby mesta	11
<b>C. 2 Jedno mesto, mnoho susedstiev: zdravé a živé mesto s mierkou</b>	<b>12</b>
C. 2.1.1 Dostupne navrhnutá metropola	13
C. 2.1.2 Udržateľná a bezpečná mestská mobilita	14
C. 2.2.1 Živý verejný priestor a susedstvá	15
C. 2.2.2 Rozmanitý kultúrny život	16
C.2.3.1 Ochrana životného prostredia a ekosystémových služieb	17
C.2.3.2 Možnosti pre pohyb, rekreáciu a zdravý životný štýl	18
<b>C. 3 Príprava na budúcnosť: proaktívne riadená metropola pripravená čeliť výzvam budúcnosti</b>	<b>19</b>
C.3.1.1 Bratislava ako silná metropola	20
C.3.1.2 Konkurencieschopné mesto	21
C.3.1.3 Bratislava ako rozpoznávaná značka	22
C.3.2.1 Strategické riadenie, prioritizácia a spolupráca	23
C.3.2.2 Digitálne sebavedomé mesto	24
C.3.2.3 Zosúladená technická sieť pre budúcnosť	25
C.3.3.1 Zapojenie sa do boja o klimatickú odolnosť	26
C.3.3.2 Udržateľný prístup k využívaniu a zhodnocovaniu zdrojov	27
Prehľad indikátorov	28
Priebežné hodnotenie plnenia cieľov	34
Rozpočet mesta ako hlavný faktor ovplyvňujúci implementáciu stratégie	36

## O stratégii Bratislava 2030

Bratislava 2030 je základný strednodobý strategický dokument obce, ktorý sa spracováva podľa zákona č. 539/2008 Z. z. o podpore regionálneho rozvoja v znení podľa neskorších predpisov. Ide o kľúčový dokument pre riadenie samosprávy identifikujúci problémy a kľúčové výzvy, ktorým čelí samospráva a definuje ciele a priority rozvoja do budúcnosti. Zároveň prináša súbor opatrení a nástrojov, ktorými bude môcť samospráva stanovené ciele dosiahnuť.

Dokument bol schválený Mestským zastupiteľstvom hlavného mesta SR Bratislavy uznesením č. 81/2023.

Strategický plán je rozdelený do 3 tematických kapitol (C.1 – C.3), ktoré sa sústreďujú na Bratislavu ako starostlivé, dostupné a odolné mesto.

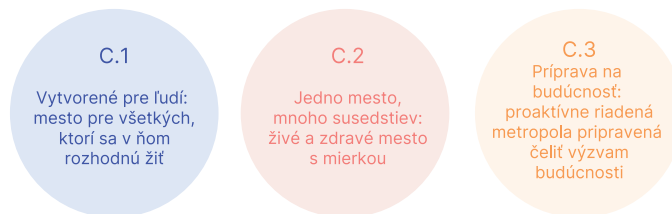
Každá kapitola pozostáva z podkapitol - strategických cieľov (C.1.X – C.3.X). Pri ich formulovaní došlo k prekonaniu sektorového vnímania cieľov (mestský rozvoj a územné plánovanie; ekonomický rozvoj; rozvoj inštitúcií a digitalizácia; mobilita; životné prostredie; technická infraštruktúra; sociálne veci; kultúra; vzdelávanie; šport; cestovný ruch). Každá podkapitola taktiež obsahuje sériu kľúčových slov, ktoré predstavujú špecifické témy, ktorým sa daná podkapitola venuje.

Strategické ciele sú ďalej rozpracované do integrovaných špecifických cieľov (C.1.X.X – C.3.X.X) a podrobnejšie do špecifických cieľov ŠC 1 – ŠC 70.

Celý dokument Bratislava 2030 je k dispozícii na stiahnutie na webe [bratislava2030.sk](https://bratislava2030.sk)

## Štruktúra strategickej časti

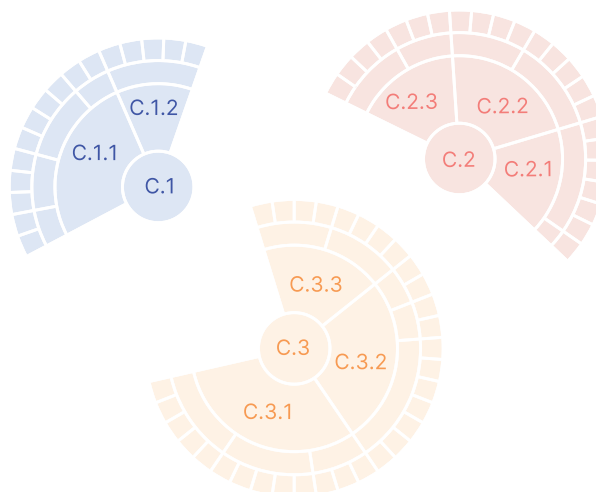
3 tematické kapitoly (C.X)



8 strategických cieľov (C.X.X)

18 integrovaných špecifických cieľov

70 špecifických cieľov



## Bratislava v roku 2030 ako starostlivé, dostupné a odolné mesto pre všetkých

### Bratislava je mesto stvorené pre ľudí.

Je to starostlivé mesto, ktoré vytvára a zabezpečuje podmienky pre dôstojný život všetkých, ktorí sa v ňom rozhodnú žiť, nezávisle od ich životnej situácie alebo pôvodu. Mesto sa riadi princípom spolupráce a komunikuje so svojimi obyvateľmi. Mesto presadzuje rovnosť, inklúziu a dostupnosť príležitostí.

### Bratislava je zdravé a živé mesto s mierkou.

Rozvíja sa ako mesto krátkych vzdialeností do viacerých centier, kde služby, občianska vybavenosť a kultúra sú dostupné v rámci jednotlivých mestských štvrtí a susedstiev. Mesto sa správa zodpovedne k prírodným zdrojom. Ponúka kvalitný verejný priestor, rozmanitú kultúru a dostupné možnosti pre pohyb, rekreáciu a zdravý životný štýl.

### Bratislava je mesto pripravené čeliť výzvam budúcnosti.

Je to odolné a sebedomé mesto, ktoré sa úspešne presadzuje v kontexte strednej Európy. Je to strategicky, odborne a efektívne riadené mesto s modernými inštitúciami a digitálnou, dátovou a technickou infraštruktúrou zodpovedajúcou potrebám budúcnosti. Úspešne znižuje dopady klimatickej krízy.

## K obsahu a metodike prípravy ročnej správy

### Štruktúra správy

Ročná správa o plnení stratégie je spracovaná tak, aby umožnila jasné pochopenie toho, ako hlavné mesto pracuje na každoročnom napredovaní oproti stanoveným cieľom a zámerom stratégie Bratislava 2030. Ročná správa sumarizuje najdôležitejšie kroky smerujúce k naplneniu stanovených cieľov, ktoré sa udiali v sledovanom roku, v tomto prípade za rok 2023. Je spracovaná cez 18 integrovaných špecifických cieľov a každá časť je štruktúrovaná nasledovne:

- Pomenovanie želanej zmeny/cieľov
- Zhrnutie východísk a súčasnej situácie
- Vybrané výsledkové merateľné ukazovatele súvisiace s hodnotenými cieľmi
- Výber hlavných realizovaných aktivít za rok 2023, ktoré prispeli k plneniu stanovených cieľov
- Výber hlavných plánovaných aktivít na rok 2024 v súlade s cieľmi

V závere správy je uvedený prehľad všetkých výsledkových merateľných ukazovateľov pre všetkých 70 špecifických cieľov, vrátane vyhodnotenia sledovaných trendov za obdobie 2021 – 2023.

### Metodika spresnenia indikátora

Na plnenie cieľov sa nepozeralme len cez zrealizované projekty a aktivity, ale predovšetkým cez vybrané výsledkové merateľné ukazovatele. Stratégia Bratislava 2030 definovala rozsiahly súbor 345 merateľných ukazovateľov. V ňom boli zahrnuté ukazovatele výstupové, teda tie, ktorými meriame výstupy jednotlivých opatrení, t. j. projektov a aktivít, a tiež ukazovatele výsledkové a dopadové, ktorými môžeme merať, či sa nám darí plniť ciele a prinášať želanú zmenu.

V priebehu rokov 2023 – 2024 viedol Útvar mestských stratégií a analýz v spolupráci s externým konzultantom Bloomberg Associates hodnotenie ukazovateľov so zámerom ukazovatele kategorizovať a znížiť ich celkový počet tak, aby ich bolo možné efektívne využiť pre meranie pokroku v dosahovaní cieľov plánu Bratislava 2030. Z celkového počtu 345 merateľných ukazovateľov bolo vybraných 70 kľúčových výsledkových indikátorov, ktoré sú zosúladené s každým integrovaným špecifickým cieľom, majú nastavenú cieľovú hodnotu alebo trend. Tento súbor so 70 indikátormi bude sledovaný v rámci jednotlivých oddelení magistrátu na polročnej báze.

Cieľom procesu spresňovania indikátorov bola optimalizácia sledovaných datasetov, nastavenie systému ich zberu a komunikácie smerom dovnútra organizácie, ako aj k verejnosti. Kritériá na výber obmedzeného súboru ukazovateľov zahŕňali:

- mieru, do akej sa indikátor zhoduje s hlavným účelom cieľa a ilustruje ho;
- prítomnosť ľahko dostupných údajov, ktoré už zodpovedné útvary a oddelenia zbierajú a sledujú;
- existenciu nastavených trendov a cieľových hodnôt.

### Vybrané projekty

V rámci každého integrovaného špecifického cieľa je zvýraznený výber kľúčových projektov a aktivít, ktoré pomáhajú naplňovať stanovené ciele. Tieto demonštrujú primárne aktivity a projekty, ktoré boli ukončené v roku 2023, ako aj pripravované projekty, ktoré sú najviac v súlade so želanými výstupmi v rámci stratégie Bratislava 2030.

## C. 1

# Vytvorené pre ľudí: mesto pre všetkých, ktorí sa v ňom rozhodnú žiť

Bratislava sa chce v najbližších rokoch stať starostlivým, tolerantným a inkluzívnym mestom, kde dokáže každý človek, ktorý si ju vybral za svoj domov, prežiť kvalitný, bezpečný a naplnený život. Pre splnenie tejto ambície sú určené ciele, ktoré pomáhajú vytvoriť podmienky pre dostupné bývanie, kvalitné vzdelávanie a naplnenie voľného času detí a mládeže vrátane bezpečnosti a starostlivosti o obyvateľov a obyvateľky v každej životnej situácii. Zapájanie verejnosti do plánovania a tvorby mesta pomáha budovať étos otvorenej, prístupnej a inkluzívnej metropoly. To naplní potreby rôznorodých skupín obyvateľov a obyvateľiek, ktoré v ňom prechodne, alebo trvalo žijú.



## C. 1. 1 Starostlivé mesto pre dôstojný život všetkých

## C. 1. 1. 1 Dostupné bývanie ako základ kvality života

Mesto, ktorého rozvoj je sociálne udržateľný a ktoré zabezpečuje dostupné bývanie pre všetkých, vrátane nájomného bývania a ubytovania v núdzi.

### Špecifické ciele:

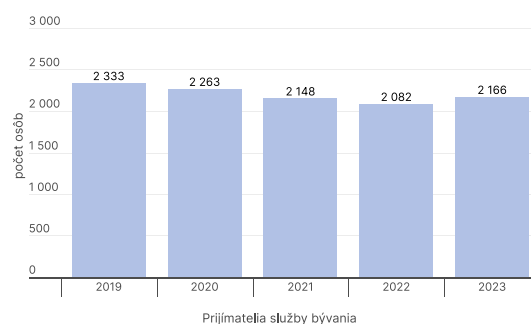
- ŠC 1  
Mesto Bratislava zabezpečuje rôzne formy bývania pre osoby v bytovej núdzi.
- ŠC 2  
Mesto Bratislava sa rozvíja sociálne udržateľným spôsobom. Bývanie v ňom je dostupné pre širokú populáciu. Mesto je schopné poskytnúť mestské nájomné byty čoraz väčšiemu množstvu obyvateľov spomedzi vybraných cieľových skupín mestskej bytovej politiky.



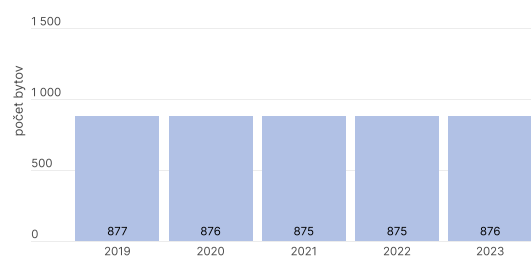
Začiatok výstavby polyfunkčného súboru Muchovo námestie, ktorý prinesie 103 nových nájomných bytov. Predpokladaný termín ukončenia výstavby 2025.

### Indikátory:

ŠC 1 – Počet osôb v bytovej núdzi, ktorí sú prijímateľmi služby bývania poskytovanej mestom



ŠC 2 – Počet nájomných bytov vo vlastníctve a v správe hlavného mesta



Mesto Bratislava má ambíciu byť sociálne udržateľným mestom a dostupnosť stabilného a kvalitného bývania je jeden zo základných predpokladov pre naplnenie tejto ambície. Preto si stanovuje cieľ do roku 2030 zvýšiť dostupnosť bývania pre všetkých, vrátane nájomného bývania a ubytovania v núdzi. Hoci v roku 2023 neprišlo k navýšeniu počtu nájomných bytov vo vlastníctve a v správe hlavného mesta, boli realizované viaceré zásadné kroky, ktoré smerujú k podstatnému rozvoju mestského bytového fondu – začalo sa s výstavbou prvého bytového domu na Muchovom námestí a pokračovalo sa v príprave ďalších projektov výstavby nájomných bytov.

### Výber realizovaných aktivít 2023:

- Polyfunkčný súbor Muchovo námestie – začiatok výstavby 103 bytov
- Projektová príprava výstavby nájomných bytov Žitavská, Terchovská, Janíkov dvor, Bazová
- Nové VZN o nájme bytov
- Schválený štatút fondu rozvoja bývania hlavného mesta SR Bratislavy
- Podpora samostatného bývania – nová sociálna služba
- 7 zabývaných bytov cez Mestskú nájomnú agentúru
- Pokračujúca spolupráca s developermi pri výstavbe bytov v zmysle metodiky zmien územného plánu v záujme budovania predpokladov pre rozvoj nájomného bývania a zvyšovanie dostupnosti bývania

### Výber plánovaných aktivít 2024:

- Schválenie majetkovej politiky mesta
- Aktualizácia metodiky zmien územného plánu v záujme budovania predpokladov pre rozvoj nájomného bývania a zvyšovanie dostupnosti bývania
- Digitalizácia žiadostí o nájomné bývanie
- Metodika prevencie straty bývania v mestskom bytovom fonde
- Získanie do nájmu a zabývanie 12 bytov cez Mestskú nájomnú agentúru



## C. 1. 1 Starostlivé mesto pre dôstojný život všetkých

## C. 1. 1. 2 Kvalitné vzdelanie

Mesto s jednotným bratislavským školstvom, ktoré zabezpečuje kvalitné vzdelanie, ako aj starostlivosť o pedagogický zbor.

### Špecifické ciele:

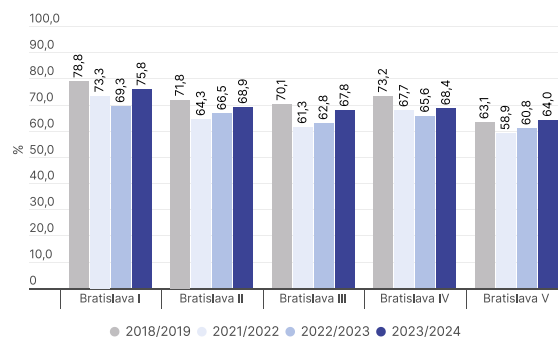
- ŠC 3  
Mesto Bratislava prostredníctvom agendy Bratislavské školstvo zvyšuje kvalitu vzdelávania na úrovni MŠ, ZŠ, ZUŠ a SŠ na svojom území.
- ŠC 4  
Mesto Bratislava napomáha, aby bola kvalita vzdelávania na úrovni MŠ, ZŠ, ZUŠ a SŠ konzistentná naprieč mestskými časťami prostredníctvom vzdelávacích programov pre pedagógov.
- ŠC 5  
Mesto Bratislava disponuje primeranou veľkosťou pedagogického zboru, ktorého členovia majú zabezpečené dôstojné životné podmienky.



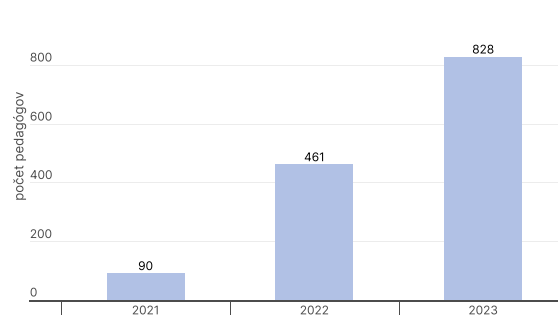
Každoročné podujatie Deň učiteľov sa usporiada za účelom ocenenia výsledkov práce učiteľov základných umeleckých škôl a centier voľného času v Bratislave.

### Indikátory:

ŠC 3 – Priemerná úspešnosť žiakov ZŠ v Testovaní 9



ŠC 4 – Počet pedagógov vzdelávaných v mestskej platforme v Bratislave za rok



Bratislava sa chce profilovať ako mesto, ktoré poskytuje vysokú kvalitu života, s čím súvisí aj zabezpečenie kvalitného, dostupného a inkluzívneho vzdelávania. A hoci hlavné mesto SR Bratislava nemá priame kompetencie v oblasti školstva, zaväzuje sa do roku 2030 presadzovať opatrenia, ktoré budú vitálnou podporou pre kvalitu vzdelávania v Bratislave. V roku 2023 pokračovali najmä aktivity smerujúce k podpore učiteľských profesií a sieťovanie jednotlivých aktérov v školstve. Dôležitým krokom bolo podanie prihlášky do medzinárodnej siete Global Network of Learning Cities UNESCO, v rámci ktorej bude mesto robiť aktivity zamerané na podporu celoživotného vzdelávania.

### Výber realizovaných aktivít 2023:

- 2 Bratislavské učiteľské konferencie
- 15 Bratislavských učiteľských klubov
- Geoinformačný portál „Vzdelávanie a šport“ v rámci portálu data.bratislava.sk
- Podpora predškolskej starostlivosti a inkluzívneho vzdelávania vo vzťahu k deťom cudzincov v rámci projektu UNICEF
- Analýza potrieb a pozície zamestnancov a zamestnankýň škôl v Bratislave – spolupráca s CVA

### Výber plánovaných aktivít 2024:

- Aktivity súvisiace s prijatím Bratislavy do Global network of Learning Cities UNESCO
- Konferencia o učiacich sa mestách UNESCO
- Mapa inštitúcií vzdelávania dospelých v hlavnom meste v rámci portálu data.bratislava.sk
- Mapovanie rôznych typov vzdelávacích aktivít realizovaných na pôde bratislavského magistrátu, ako aj v rámci mestských organizácií
- 2 učiteľské konferencie
- 16 Bratislavských učiteľských klubov a 4 učiteľské kluby pre učiteľov ZUŠ a CVČ
- Analýza stavu pedagogického zboru na ZŠ a ZUŠ v Bratislave (spolupráca s vysúťaženým partnerom)

## C. 1. 1. 3 Bezpečné mesto, ktoré sa stará o slabších a znevýhodnených

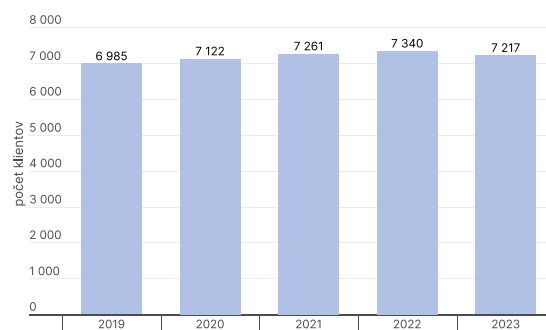
Mesto, ktoré zabezpečuje bezpečný a dôstojný život pre všetkých prostredníctvom sociálnych služieb (napr. v oblasti starostlivosti o seniorov, podpory detí, mladých ľudí a rodín v ohrození), zvyšovania bezbariérovosti verejných priestorov a budov či implementovania drogovej politiky.

### Špecifické ciele:

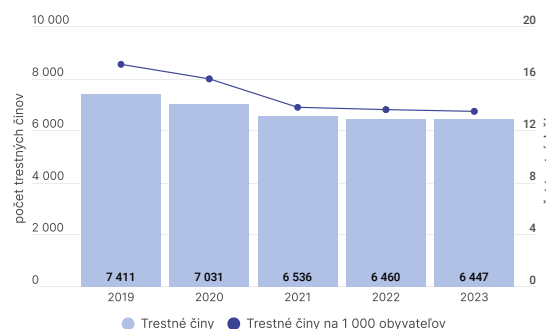
- ŠC 6  
Mesto Bratislava poskytuje sociálnu pomoc tak, aby obyvateľkám a obyvateľom zabezpečila dôstojný život aj v náročných životných situáciách. Obyvatelky a obyvatelia Bratislavy sú dobre informovaní o sociálnych službách mesta.
- ŠC 7  
Bratislava je dostupným a bezbariérovým mestom pre každého a osobitne zabezpečuje dostupnosť a prístupnosť verejného priestoru, mestských služieb a služieb mobility osobám so zdravotným znevýhodnením (OZZ) a osobám so špecifickými potrebami pohybu a orientácie. Mesto Bratislava ako inkluzívny zamestnávateľ zabezpečuje bezbariérovosť svojich pracovísk.
- ŠC 8  
Bratislava je mestom s minimálnou mierou rizikového užívania drog. Mesto Bratislava pracuje koncepčne na znižovaní rizík súvisiacich s užívaním drog.
- ŠC 9  
Mesto Bratislava je bezpečným miestom pre život pre všetkých aj vďaka dôveryhodnej, lepšie vybavenej a kapacitne posilnenej mestskej polícii.
- ŠC 10  
Bratislava má dostatočné kapacity hrobových a urnových miest vďaka rozširovaniu kapacít súčasných cintorínov a zároveň vďaka novovybudovanému cintorínu.

### Indikátory:

ŠC 6 – Kapacity ambulantných a pobytových sociálnych služieb v Bratislave



ŠC 9 – Počet evidovaných trestných činov na 1.000 obyv.



Bratislava chce byť bezpečné a starostlivé mesto, ktoré dokáže zabezpečiť dôstojný život každého obyvateľa bez rozdielu, a to aj v náročných životných situáciách. Preto si mesto Bratislava do roku 2030 stanovuje viacero cieľov, ktoré pomôžu tieto hodnoty naplniť. Kľúčové je zvýšiť dostupnosť a kvalitu sociálnych služieb tak, aby boli uspokojené potreby obyvateľov v sociálnej oblasti. Pozornosť sa sústreďuje aj na zvýšenie bezpečnosti a zvýšenie bezbariérovej prístupnosti tak, aby Bratislava bola mestom pre všetkých, nezávisle od ich zdravotného či iného znevýhodnenia.

### Výber realizovaných aktivít 2023:

- Sčítanie ľudí bez domova
- Mapa služieb pre ľudí bez domova
- Mestský útulok pre ľudí bez domova
- 38 podporených projektov cez dotačný program v sociálnej oblasti Bratislava pre všetkých
- Otvorenie Klubu IZBA pre mládež na Obchodnej 29
- Vytvorenie uceleného bezbariérového okruhu pre návštevníkov v rámci Múzea mesta Bratislavy
- Letná bratislavská univerzita seniorov
- Rozšírenie mestského kamerového systému o 90 kamier
- Nočná pomoc – pokračovanie programu
- Zavedenie nového informačného systému Žandarís na evidenciu udalostí a priestupkov

### Výber plánovaných aktivít 2024:

- Komunitný plán sociálnych služieb celomestského charakteru
- Začatie prác na novom nízkokapacitnom sociálno-zdravotnom zariadení pre seniorov
- Rekonštrukcie a opravy budov zariadení pre seniorov, zariadení opatrovateľskej služby a komunitného centra Kopčany
- Realizácia pilotného programu prevencie v oblasti drogovej problematiky – vzdelávanie odborných zamestnancov škôl
- Rozšírenie systému Žandarís

## C. 1. 2 Spolupráca ako princíp

## C. 1. 2. 1 Zapájanie ľudí do tvorby mesta

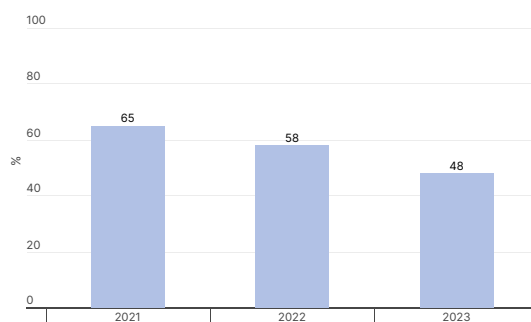
Mesto aktívne komunikuje a zapája rôzne skupiny obyvateľov do plánovania a tvorby politik mesta.

### Špecifické ciele:

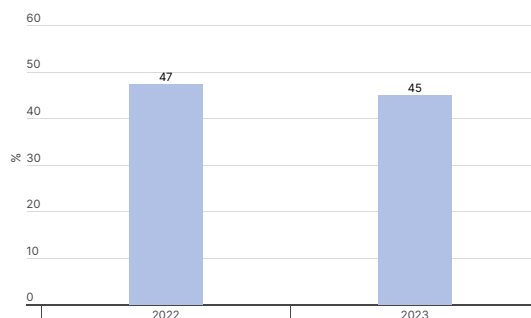
- **ŠC 11**  
Komunikácia mesta Bratislavy smerom k obyvateľkám a obyvateľom je integrálnou súčasťou všetkých zásadných zmien, iniciatív a projektov mesta. Mesto je dôveryhodným partnerom, ktorý komunikuje so všetkými aktérmi priebežne, otvorene, zrozumiteľne a proaktívne.
- **ŠC 12**  
Mesto Bratislava zapája obyvateľov a obyvateľky, komunity, formalizované či neformalizované iniciatívy a organizácie do plánovania, aktivít a tvorby projektov s cieľom prehĺbovať dôveru a budovať vzťah medzi mestom a jeho obyvateľmi a obyvateľkami.
- **ŠC 13**  
Bratislava poskytuje svoje služby primárne digitálne formou príjemných a intuitívnych digitálnych služieb, ktoré spoluplytvára s obyvateľkami a obyvateľmi, ktoré sa zameriavajú na potreby koncových užívateľov, vrátane znevýhodnených cieľových skupín.
- **ŠC 14**  
Mesto Bratislava podporuje zapájanie detí a mladých do tvorby projektov a politik mesta a tak zohľadňuje ich postavenie a záujmy v meste a v spoločnosti.
- **ŠC 15**  
Mesto Bratislava vytvára podmienky pre rozvoj práce s mládežou a s ďalšími skupinami naprieč generáciami s dôrazom na podporu vlastnej iniciatívy, záujmu o verejné dianie a podporu občianskej angažovanosti s cieľom vzdelávať k občiansky silnej Bratislave.

### Indikátory:

**ŠC 11 – Spokojnosť obyvateľov s mierou informovanosti a kvalitou informácií o dôležitých opatreniach, rozhodnutiach, aktivitách a zmenách v meste**



**ŠC 12 – Podiel obyvateľov, ktorí deklarujú, že v minulosti boli zapojení do participatívneho procesu**



Bratislava 2030 stanovuje za cieľ zlepšiť komunikáciu s obyvateľmi, zvýšiť ich informovanosť a zapojenie ľudí do rozhodovania o rozvoji mesta. Cieľom je postupne aktivizovať záujem o veci verejné, budovať dôveru obyvateľiek a obyvateľov v samosprávu a, samozrejme, spoluplytvárať mesto ako spoločný priestor. V roku 2023 participácia výrazne posilnila najmä v oblasti zapojenia detí a mladých ľudí do plánovania mesta, a to najmä cez projekt Mesto pre deti.

### Výber realizovaných aktivít 2023:

- Spustenie Bratislavského konta – digitálne konto obyvateľov
- Mesto pre deti – participácia s 10 základnými školami v rámci Bratislavy, programové a priestorové intervencie v spolupráci so stakeholdermi

### Výber plánovaných aktivít 2024:

- Mesto pre deti – participácia so ZŠ Jeséniova, rozvínutie a spustenie prihláškového programu pre Mesto pre deti
- Medzinárodná konferencia Start with Children
- Koncepcia rozvoja práce s mládežou
- Otvorenie mládežníckeho hubu na Štefánikovej 39
- Pýtajte sa primátora – diskusie s verejnosťou



Ulica na hranie realizovaná v rámci projektu Mesto pre deti – zvyšovanie dopravnej bezpečnosti v okolí škôl so zapojením detí, rodičov aj pedagógov a obyvateľov v okolí škôl.

## C. 2

### Jedno mesto, mnoho susedstiev: zdravé a živé mesto s mierkou

Bratislava sa chce v budúcnosti rozvíjať ako dostupné a zelené mesto, ktoré vytvára podmienky a príležitosti pre aktívny, zdravý a kultúrny život vo svojich susedstvách. Táto ambícia určuje smer, ktorým sa riadime pri plánovaní a rozvíjaní fyzickej infraštruktúry, verejných priestorov a siete pohodlnej a udržateľnej dopravy. Súčasťou našich cieľov je vytvorenie 15-minútového mesta, ktoré ponúka dostupnosť služieb, občianskej vybavenosti a možností pre plnohodnotné prežitie aktívneho, zdravého a komunitného života pre všetkých obyvateľov a obyvateľky mesta.



## C.2.1 Dostupné mesto

## C.2.1.1 Dostupne navrhnutá metropola

Mesto s viacerými centrami v jednom metropolitnom pláne.

### Špecifický cieľ:

#### → ŠC 16

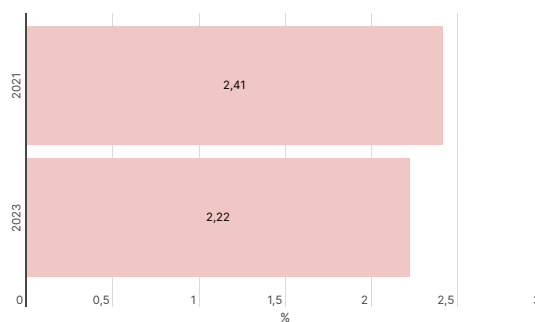
Mesto Bratislava efektívne využíva svoje územie a rozvíja sociálne, ekonomicky a environmentálne kompaktné a zmiešané obytné prostredia. Mesto sa rozvíja dovnútra najmä vďaka územnej recyklácii (brown-fieldy). Mesto Bratislava využíva moderné nástroje územného a mestského rozvoja.



Verejná prezentácia mestskej urbanistickej štúdie Mlynské Nivy v Starej tržnici.

### Indikátor:

ŠC 16 – Podiel plochy „brownfields“ z celkovej rozlohy zastavaného územia mesta.



Bratislava chce byť v budúcnosti kompaktné 15-minútové mesto, ktoré vytvára podmienky pre kvalitný, dostupný a udržateľný život v meste. Preto stratégia do roku 2030 stanovuje cieľ zvýšiť kompaktnosť mesta, zvýšiť mieru transformácie nevyužívaných plôch v meste, ako aj rozvoj území v nadväznosti na existujúce a plánované radiály verejnej osobnej dopravy. V roku 2023 bolo významným krokom dokončenie mestskej urbanistickej štúdie zóny Mlynské Nivy, ktorá pomôže transformácii tejto industriálnej zóny na kompaktnú modernú mestskú štvrť s dobrou občianskou vybavenosťou a dostupnou verejnou dopravou.

### Výber realizovaných aktivít 2023:

- Mestská urbanistická štúdia zóny Mlynské Nivy
- Zmeny a doplnky 08 – nájomné bývanie
- Koordinácia výzvy na zmenu územného plánu v prospech nájomného bývania 1
- Vyhlásenie výzvy na zmenu územného plánu – dopravné stavby
- Nová metodika pre budovanie občianskej vybavenosti, rozvoj mesta
- Otestovanie nového regulačného nástroja Ekoindex na mestskej urbanistickej štúdii zóny Mlynské Nivy

### Výber plánovaných aktivít 2024:

- Aktualizácia metodiky zmien územného plánu v záujme budovania predpokladov pre rozvoj nájomného bývania a zvyšovanie dostupnosti bývania
- Zmeny a doplnky – metodické zmeny spracovania Územného plánu Bratislavy
- Aktualizácia Územného plánu zóny A6 Bratislava (Slavín)
- Zmeny a doplnky 09 – vo verejnom záujme
- Zmeny a doplnky 10 – Nové Lido
- Koncepcia rozvoja brownfieldov
- Územný generel zelene – návrhová časť
- Územný generel športu
- Územný generel školstva
- Územný generel bývania
- Bratislava 2050 – Demografický potenciál, sociálna a ekonomická geografia – scenáre rozvoja hlavného mesta SR Bratislavy do roku 2050
- Prognostická štúdia o životnom prostredí – scenáre rozvoja hlavného mesta SR Bratislavy do roku 2050

## C.2.1 Dostupné mesto

## C.2.1.2 Udržateľná a bezpečná mestská mobilita

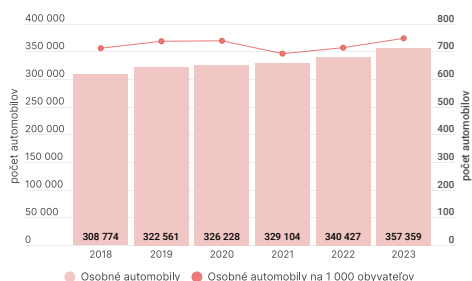
Mesto vytvára podmienky a infraštruktúru pre bezpečnú, komfortnú a udržateľnú mobilitu, založenú na prioritě pešieho pohybu, cyklomobility a verejnej dopravy.

### Špecifické ciele:

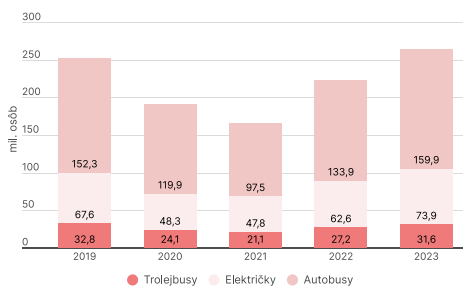
- **ŠC 17**  
Mesto Bratislava poskytuje komfortný, ekologický a udržateľný pohyb v meste primárne pre chodcov, cyklistov, užívateľov verejnej dopravy, ale nezabúda ani na vodičov automobilov.
- **ŠC 18**  
Mesto Bratislava podporuje a buduje infraštruktúru pre udržateľnú a dostupnú mestskú a regionálnu mobilitu s dôrazom na rozvoj verejnej osobnej dopravy.
- **ŠC 19**  
Mesto Bratislava prioritizuje chodcov vo verejnom priestore prostredníctvom upokojených komunikácií a prístupných verejných priestorov.
- **ŠC 20**  
Mesto Bratislava rozvíja cyklistickú dopravu ako plnohodnotnú alternatívu voči ostatným spôsobom dopravy.
- **ŠC 21**  
Mesto Bratislava aktívne podporuje vyšší podiel nízkoemisnej a zdieľanej mobility z celkovej dopravy v meste.
- **ŠC 22**  
Mesto Bratislava pripravuje výstavbu dôležitých líniových stavieb, ktoré pomôžu odklonu najmä tranzitnej dopravy a tým vytvoria priestor pre udržateľné formy mobility.

### Indikátory:

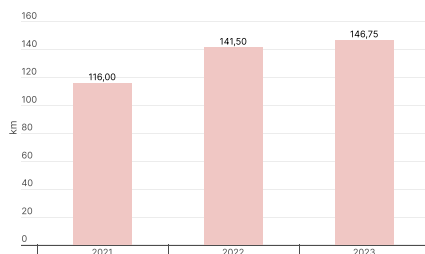
ŠC 17 – Počet registrovaných osobných automobilov na 1.000 obyvateľov



ŠC 18 – Počet prepravených osôb MHD



ŠC 20 – Počet kilometrov hlavných mestských cyklotrás



Environmentálne prijateľná, užívateľsky bezpečná, atraktívna a ekonomicky udržateľná doprava je základom dobre fungujúceho mesta. Preto Bratislava 2030 stanovuje cieľ do roku 2030 zvýšiť podiel pešej dopravy, cyklistickej dopravy a verejnej osobnej dopravy (VOD) na celkovej dĺžbe dopravnej práce v Bratislave, ako aj zvýšenie bezpečnosti a komfortu pohybu chodcov, cyklistov a cestujúcich VOD. V kontexte udržateľnosti Bratislava usiluje o zvýšenie podielu nízkoemisnej a zdieľanej mobility v meste.

V roku 2023 prišlo k nárastu počtu prepravených osôb MHD a hodnoty dosiahli predpandemickú úroveň. Najvýznamnejším dopravným projektom, keďže ide o nosný dopravný systém, bola aj v roku 2023 výstavba električkovej radiály do Petržalky. Významné investície boli smerované aj do obnovy vozového parku DPB. Tieto a ďalšie projekty majú jasný cieľ – zvýšiť podiel udržateľných foriem mobility v Bratislave.

### Výber realizovaných aktivít 2023:

- Pokračovanie výstavby električkovej trate do Petržalky
- 52 nových prístreškov MHD
- 16 megatrolejbusov
- 20 nových nízkopodlažných električiek
- 4 vodíkové autobusy – pilotovanie riešenia
- 9.9 km novej cyklistickej infraštruktúry
- Realizácia opatrení pre zvyšovanie dopravnej bezpečnosti v okolí škôl v rámci projektu Mesto pre deti
- 65 debarierizovaných priechodov pre chodcov
- Rozšírenie Harmincovej

### Výber plánovaných aktivít 2024:

- 50 nových hybridných trolejbusov
- 20 nových nízkopodlažných električiek
- 3,6 km novej ET Petržalka
- 10 km novej cyklistickej infraštruktúry
- 4 km zrekonštruovanej Vajnorskej električkovej radiály
- 3. etapa modernizácie vozovne Krasňany
- Manuál zdieľanej mobility

## C.2.2.1 Živý verejný priestor a susedstvá

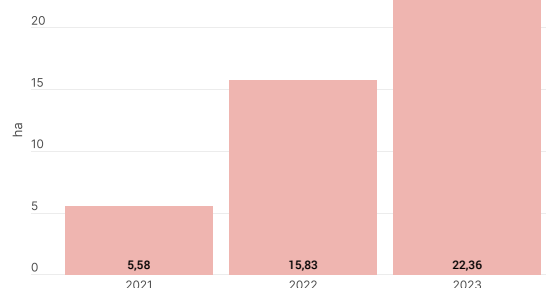
Kvalitný verejný priestor je navrhnutý pre potreby obyvateľov, ako aj pre potreby mitigácie a adaptácie na zmenu klímy, a podporuje komunitný život v mestských častiach.

### Špecifické ciele:

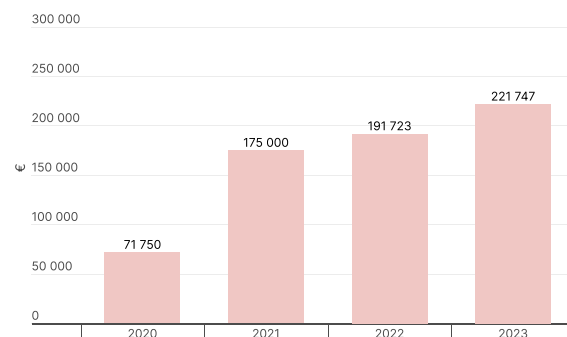
- **ŠC 23**  
Mesto Bratislava chráni a rozvíja svoje urbánne štruktúry a obraz mesta.
- **ŠC 24**  
Mesto Bratislava disponuje kvalitnými a koncepčne navrhnutými verejnými priestormi s vysokou dostupnosťou prvkov drobnej mestskej architektúry. Bratislava znížila investičný dlh vo verejnom priestore na minimum a pravidelne investuje do jeho zvelaďovania.
- **ŠC 25**  
Mesto Bratislava rozvíja kultúrne parkovanie rezidentov a návštevníkov pri zachovaní rovnováhy medzi dostupnosťou parkovania a využitím verejného priestoru.
- **ŠC 26**  
Mesto Bratislava umožňuje kvalitný komunitný život v mestských častiach, obyvatelia nachádzajú podporu a príležitosti pre tvorivosť a občianske vyjadrenie, upevňujú svoj vzťah k spoločnému priestoru.
- **ŠC 27**  
Mesto Bratislava má cenovo dostupnú, systematicky rozvinutú a kapacitne primeranú voľnočasovú infraštruktúru a mestské komunitné priestory nielen pre deti a mládež, ale aj ďalšie skupiny, čím umožňuje medzigeneračné prepojenie.

### Indikátory:

ŠC 24 – Výmera revitalizovaných verejných priestorov v majetku a správe hlavného mesta (ha) - kumulatívne



ŠC 26 – Finančná podpora pre komunitné projekty



Verejné priestory sú tkanivom zdravého mestského života a sú katalyzátorom sociálneho, ekonomického i priestorového rozvoja mesta. Preto sa v stratégii stanovujú ciele chrániť a rozvíjať urbánne štruktúry a obraz mesta, znížiť investičný dlh v tvorbe verejných priestorov a zvýšiť dostupnosť kvalitných verejných priestorov naprieč všetkými mestskými časťami. Základom je vytvárať verejné priestory, infraštruktúru a príležitosti, ktoré budú vitálnou podporou života miestnych komunít.

V roku 2023 prišlo k významnému navýšeniu revitalizovaných verejných priestorov a bola navýšená aj finančná podpora pre komunitné projekty realizované v rámci programu Komunity od Nadácie mesta Bratislavy.

### Výber realizovaných aktivít 2023:

- Rekonštrukcia Námestia slobody a fontány Družba
- Rekonštrukcia Mierovej ulice, Dunajskej ulice, Mýtnej ulice a Ulice 29. augusta
- 64 podporených projektov v rámci grantového programu Komunity Nadácie mesta Bratislavy
- Rekonštrukcia domčeka Prügerka pre komunitné účely
- Získanie areálu Ekoiventury
- CVČ Štefánikova 39, MČ Staré Mesto – rekonštrukcia interiéru a jeho znovuuvedenie do prevádzky
- Spustenie PAAS zón: Centrum – Panenská, Pokrok a Biely kríž

### Výber plánovaných aktivít 2024:

- Revitalizácia verejného priestoru Kazanská
- Revitalizácia parku Legionárska a parčíka Dunajská
- Dokončenie kompletnej rekonštrukcie ZUŠ M. Ruppeldta – Dom hudby na Panenskej
- Rekonštrukcia ZUŠ Gessayova
- Nové záchytné parkovisko pod Prístavným mostom
- Nová mestská parkovacia aplikácia PAAS

## C.2.2 Mesto, ktoré ponúka kvalitnú kultúru a súdržné susedstvá

## C.2.2.2 Rozmanitý kultúrny život

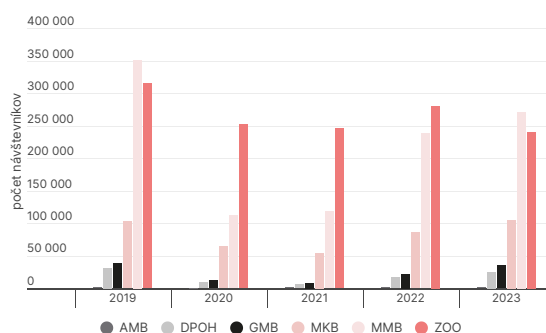
Mesto zabezpečuje dostupnú a rozmanitú kultúrnu ponuku, podporuje rozvoj lokálneho talentu a ochranu kultúrneho dedičstva.

### Špecifické ciele:

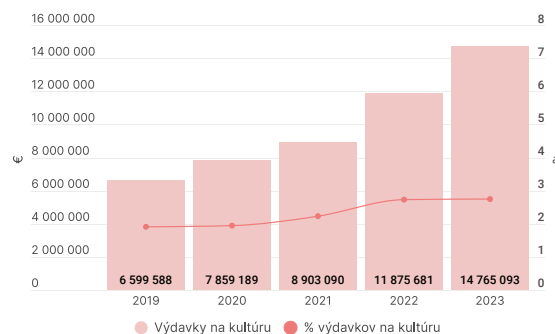
- **ŠC 28**  
Mesto Bratislava zabezpečuje dostupnú a rozmanitú kultúrnu ponuku, kvalitné a aktuálne kultúrne služby pre všetkých obyvateľov, prispievajúc k rešpektujúcemu spolužitiu.
- **ŠC 29**  
Mesto Bratislava sa významne podieľa na podpore lokálneho talentu, umeleckej tvorby a rozvoji občianskych organizácií pôsobiacich v kultúre v súlade s princípmi udržateľného rozvoja.
- **ŠC 30**  
Mesto Bratislava má rozvinutú kultúrnu infraštruktúru vo vlastníctve mesta, prostredníctvom ktorej zabezpečuje plnohodnotnú ochranu kultúrneho dedičstva a prezentáciu kultúry.
- **ŠC 31**  
Mesto Bratislava má vytvorené stabilné podmienky pre správu kultúry, udržateľnosť kultúrnych organizácií mesta a koncepčný rozvoj založený na zapájaní verejnosti a zainteresovaných aktérov.

### Indikátory:

ŠC 28 – Počet návštevníkov v mestských a kultúrnych organizáciách



ŠC 31 – Podiel výdavkov na kultúru z celkových výdavkov rozpočtu mesta



Bratislava je známa svojím kultúrnym životom. Kultúra je podstatou vitality komunit, ktoré tvoria mesto. Kultúra a umenie sú prítomné a rozvíjané prostredníctvom inštitúcií mesta, aktivitami rozmanitých aktérov a jednotlivcov a ich každodennou individuálnou aj spoločnou skúsenosťou. Hlavné mesto sa snaží vytvárať podmienky pre inkluzívny kultúrny život – podporuje aktívnu účasť ľudí na kultúrnom živote a zlepšuje dostupnosť kultúrnej ponuky a kultúrnych služieb pre obyvateľov a obyvateľky či užívateľov a užívateľky mesta tak, aby umenie a kultúra boli prístupné a dostupné všetkým rovnakou mierou so zreteľom na zraniteľné skupiny a jednotlivcov.

### Výber realizovaných aktivít 2023:

- Bratislavské kultúrne fórum
- Obnova NKP objektu Pánska 35 vrátane renovácie historickej lekárne Salvator
- Michalská brána – rekonštrukcia a obnova NKP
- Rekonštrukcia hradu Devín – nový výstavný pavilón, pobytový pavilón, nový informačný a navigačný systém
- Dom hudby, ZUŠ Panenská 11 - rekonštrukcia NKP
- Depozitár na uloženie zbierkových predmetov GMB a MMB
- Organizácia 5 mestských festivalov
- 200 podporených projektov v oblasti kultúry a komunit cez Nadáciu mesta Bratislavy
- 365 podporených podujatí cez Open call BKIS
- Umenie mesta – projekt GMB, ktorý mapuje diela vo verejnom priestore

### Výber plánovaných aktivít 2024:

- 2 Bratislavské kultúrne fóra
- Lekáreň U Červeného raka – rekonštrukcia interiéru
- Michalská veža – príprava a otvorenie novej expozície
- Archeologický výskum v Kaplnke sv. Jakuba
- Kúpele Grössling – dokončenie povoľovacích procesov
- Dom hudby – otvorenie zrekonštruovaných priestorov novej koncertnej sály
- Mičurín – spustenie letného kina a čítárne
- Metodické zabezpečenie dostupných a inkluzívnych verejných kultúrnych služieb



## C.2.3 Zelené a zdravé mesto

## C.2.3.1 Ochrana životného prostredia a ekosystémových služieb

Mesto monitoruje, chráni a zabezpečuje zdravý život prostredníctvom čistého ovzdušia, pôdy, pitnej vody, nízkych hodnôt hluku vrátane riešení environmentálnych záťaží na svojom území.

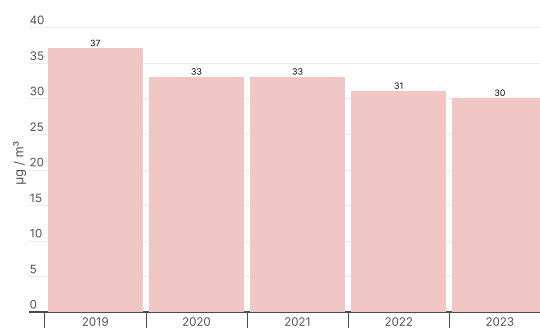
### Špecifické ciele:

- **ŠC 32**  
Mesto Bratislava má čisté životné prostredie (ovzdušie, voda, pôda, hluková hladina) s minimálnymi úrovňami celkového aj lokálneho znečistenia prostredia. Disponuje kvalitnou a distribuovanou infraštruktúrou priebežne zbierajúcou informácie potrebné na dôsledné vyhodnocovanie stavu životného prostredia v meste.
- **ŠC 33**  
Mesto Bratislava má dostatočné zásoby pitnej vody a poskytuje kvalitné a konzistentné služby výroby pitnej vody a jej dodávania a spracovania odpadových vôd dostupné pre každú obyvateľku a obyvateľa Bratislavy. Voda je dostupným, no vzácnym zdrojom, ktorým sa nepletvá.

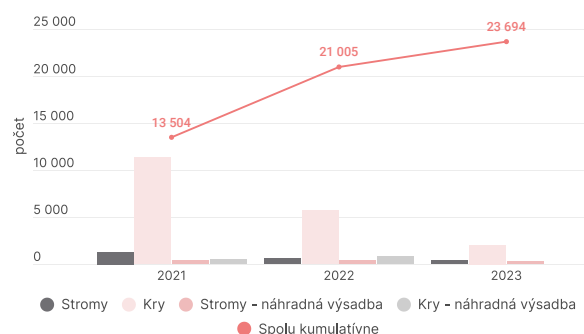
- **ŠC 34**  
Mesto Bratislava je mestom s podmienkami pre tvorbu kvalitnej mestskej zelene a zelenej infraštruktúry aj mimo zastavaného územia mesta. Mesto Bratislava priebežne rozširuje a zveľaďuje zelené plochy na svojom území. Mesto Bratislava má kompletný a komplexný prehľad o zelenej a modrej infraštruktúre na svojom území a využíva moderné regulačné nástroje na jej ochranu.

### Indikátory:

ŠC 32 – Priemerná ročná koncentrácia znečisťujúcej látky NO<sub>2</sub> v ovzduší v mikrogramoch na meter kubický (µg/m<sup>3</sup>)



ŠC 34 – Počet novovysadených drevín v intraviláne a extraviláne mesta



Čisté životné prostredie je základným pilierom zdravia obyvateľov. Bratislava 2030 stanovuje cieľ zabezpečiť kvalitné životné prostredie na území Bratislavy, a to prostredníctvom zintenzívnenia monitorovania a ochrany zložiek životného prostredia, zlepšenia stavu ekosystémových služieb, zabezpečenia prístupu k pitnej vode a zníženia jej spotreby.

V roku 2023 pokračovala realizácia novej výsadby v rámci projektu 10 000 stromov, v rámci ktorej bolo od roku 2019 vysadených spolu 4 104 stromov nad rámec náhradnej výsadby.

### Výber realizovaných aktivít 2023:

- Pokračovanie projektu 10 000 stromov – vysadených 382 stromov
- 313 vysadených stromov v rámci náhradnej výsadby
- 13 nových lokalít so zelenými ostrovčekmi s 1 101 m<sup>2</sup> výsadby
- Revitalizácia zelene a výsadba na Námestí slobody
- Výsadba popínavých drevín pri oporných múroch, protihlukových stenách a iných betónových plochách v 6 lokalitách s cieľom vytvoriť vertikálne plochy zelene/zelené steny
- 16 lokalít novovytvorenej zelene pri dopravnej infraštruktúre – 1 090 m<sup>2</sup>

### Výber plánovaných aktivít 2024:

- Akčný plán ochrany pred hlukom
- Prerokovanie návrhovej časti Územného generelu zelene
- Revitalizácia zelene v rámci projektov Živé miesta
- Revitalizácia zón v rámci projektu Mesto pre deti na ul. Mudroňova a Vazovova
- Realizácia výsadiel zelených stien na 5 nových lokalitách
- Revitalizácia – deasfaltácia cestných ostrovčekov cca 700 – 1 000 m<sup>2</sup>

## C.2.3 Zelené a zdravé mesto

## C.2.3.2 Možnosti pre pohyb, rekreáciu a zdravý životný štýl

Mesto chráni a rozvíja svoju zeleno-modrú infraštruktúru Malých Karpát a Dunaja a vytvára dostupné možnosti pre šport, pohyb a rekreáciu svojich obyvateľov.

### Špecifické ciele:

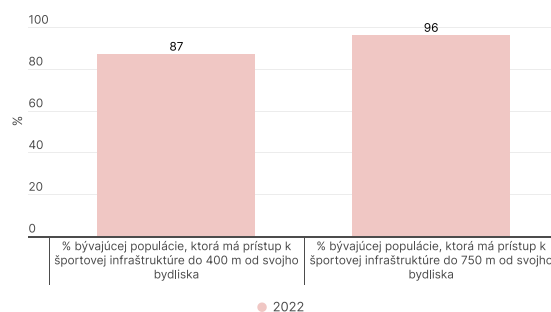
- **ŠC 35**  
Mesto Bratislava je mestom veľkých lesoparkov s výbornou dostupnosťou pre všetkých so zosúladenými potrebami pre ochranu prírody s rekreáciou v prírode.
- **ŠC 36**  
Mesto Bratislava prispieva k zdravému životnému štýlu obyvateľstva mesta prostredníctvom dostupnej, modernej a kvalitnej športovej infraštruktúry.
- **ŠC 37**  
Mesto Bratislava investuje dostatočné finančné prostriedky do športovej infraštruktúry, športových podujatí a grantových schém.
- **ŠC 38**  
Mesto Bratislava sa významne podieľa na podpore národných, celomestských a lokálnych športových podujatí.



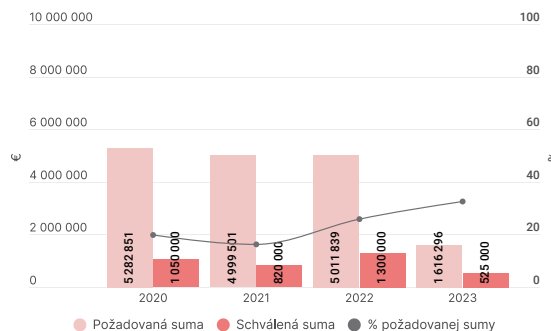
Skatepark v Sade Janka Kráľa

### Indikátory:

**ŠC 36 – Podiel bývajúcej populácie, ktorá má prístup k športovej infraštruktúre do 400 m a 750 m od svojho bydliska**



**ŠC 38 – Suma schválených financií pre žiadateľov o finančnú podporu z grantového mechanizmu pre rozvoj športu**



Dostupné možnosti pre pohyb a rekreáciu zvyšujú kvalitu mestského života a majú vplyv na celkový zdravotný stav obyvateľstva. Stratégia sa preto zameriava na podporu pohybovo aktívneho životného štýlu a stanovuje cieľ zvýšiť dostupnosť prírodných rekreačných oblastí a športovej infraštruktúry, ako aj zvýšiť podporu športových organizácií a podujatí na území Bratislavy.

### Výber realizovaných aktivít 2023:

- Hájovňa na Peknej ceste
- Bufet na Partizánskej lúke
- Začiatok rekonštrukcie plavárne Pasienky
- Rekonštrukcia Zimného štadióna Harmincova
- 96 podporených projektov cez Dotačný program pre rozvoj športu a vzdelávania
- Národný beh Devín-Bratislava
- Cvičko Vrakuňa
- Ohniská mestské lesy – Železná studnička

### Výber plánovaných aktivít 2024:

- Skatepark v Sade Janka Kráľa
- Skatepark pod mostom Apollo
- Športová hala Pionierska
- Dokončenie rekonštrukcie plavárne Pasienky
- Rekonštrukcia a modernizácia ZŠ O. Nepelu
- Revitalizácia Areálu zdravia Zlaté piesky
- Rekonštrukcia letného kúpaliska Rosnička
- Revitalizácia a rozvoj Lesoparku Petržalka



Cvičko Vrakuňa je v poradí siedmym verejným cvičiskom otvoreným v rámci projektu Cvičko.

## C. 3

# Príprava na budúcnosť: proaktívne riadená metropola pripravená čeliť výzvam budúcnosti

Bratislava, ako aj mnoho ďalších miest, potrebuje sústavne rozvíjať svoj potenciál modernej, odolnej a konkurencieschopnej európskej metropoly. Do budúca má hlavné mesto potenciál stať sa atraktívnym miestom nielen pre život, ale aj návštevu pre slovenský aj medzinárodný talent. Pre naplnenie tejto ambície musíme začať zvnútra: zvýšiť kvalitu riadenia, fungovania a financovania mesta, jeho inštitúcií a zamestnancov či zamestnankyň, čo zvyšuje kvalitu služieb, ktoré mesto poskytuje svojim obyvateľom a obyvateľkám. Naším cieľom je vybudovať mesto, ktoré dokáže reagovať na potreby modernej doby prostredníctvom digitálnej, dátovej a technickej infraštruktúry, ako aj čeliť výzvam budúcnosti budovaním klimatickej odolnosti a prechodom na obehové hospodárstvo.



## C.3.1.1 Bratislava ako silná metropola

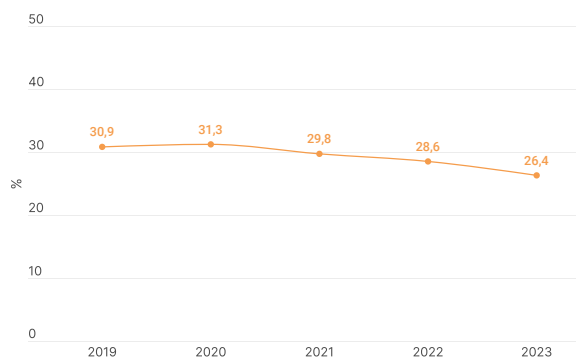
Bratislava je ekonomicky a kompetenčne silné centrum metropolitného regiónu.

### Špecifické ciele:

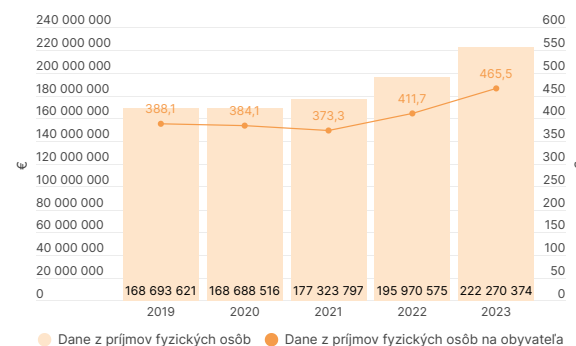
- **ŠC 39**  
Mesto Bratislava sa podieľa na koordinácii rozvoja metropolitného funkčného regiónu, ktorého je ťažiskovým centrom.
- **ŠC 40**  
Mesto Bratislava je ekonomicky silným mestom, ktoré profituje z ekonomického úspechu regiónu. Financovanie Bratislavy zodpovedá jej postaveniu hlavného mesta.
- **ŠC 41**  
Mesto Bratislava je kompetenčne silným mestom, ktoré na svojom funkčnom mestskom území efektívne vykonáva posilnenú samosprávu.

### Indikátory:

**ŠC 40 – 1 Podiel príjmov z miestnych daní a nedaňových príjmov na celkových bežných príjmoch**



**ŠC 40 – 2 Dane z príjmov fyzických osôb v eurách na obyvateľa**



Právomoci Bratislavy sú adekvátne jej statusu hlavného mesta. Bratislava je ekonomicky a kompetenčne silnou a suverénnou metropolou, ktorá má významné slovo v rozvoji celého mestského regiónu. Mesto Bratislava je centrom metropolitnej oblasti. Preto mesto podporuje a prepája sociálne, ekonomické, politické a kultúrne vzťahy v regióne a integruje široké zázemie mesta do jedného prirodzeného celku.

V roku 2023 nenastala žiadna legislatívna zmena, ktorá by zlepšila postavenie Bratislavy z hľadiska vzťahu daňových príjmov a ekonomického výkonu regiónu. Práve naopak, zvýšenie daňového bonusu od druhej polovice roku 2022 znižuje celkové daňové zaťaženie práce a ešte viac oslabuje vzťah daňových príjmov mesta a ekonomiky regiónu. Mestá a obce boli zo strany štátu v roku 2023 čiastočne kompenzované za výpadok v príjmoch z dane z príjmov fyzických osôb. Bratislava dostala z dane z príjmov právnických osôb 18,8 mil. eur.

Od 1.7.2023 došlo k výraznejšiemu zvýšeniu sadzby dane za ubytovanie (na 3,5 eura za noc v Starom Meste a 3 eurá za noc v ostatných mestských častiach). Podarilo sa tak zlepšiť výber dane za ubytovanie a užívanie verejného priestranstva, ktoré sa vracajú do predpandemických čias. K poklesu v pomere nedaňových príjmov na celkových bežných príjmoch došlo najmä z dôvodu vyššieho transferu zo štátneho rozpočtu za prenesený výkon štátnej správy, čo navýšilo celkové príjmy Bratislavy.

### Výber realizovaných aktivít 2023:

- Formálne ukončenie projektu BAUM o cezhraničnej spolupráci s obcami v Rakúsku
- Zvýšenie sadzby dane za ubytovanie

### Výber plánovaných aktivít 2024:

- Aktualizácia metodiky zmien územného plánu v záujme budovania predpokladov pre rozvoj nájomného bývania a zvyšovanie dostupnosti bývania
- Postupná transformácia projektu BAUM do kontinuálnej platformy zahŕňajúcej tak obce rakúskeho, ako aj maďarského prihraničia, a formalizácia pracovného spoločenstva BAUM s rakúskymi obcami

## C.3.1 Bratislava, rozpoznávaná európska metropola

## C.3.1.2 Konkurencieschopné mesto

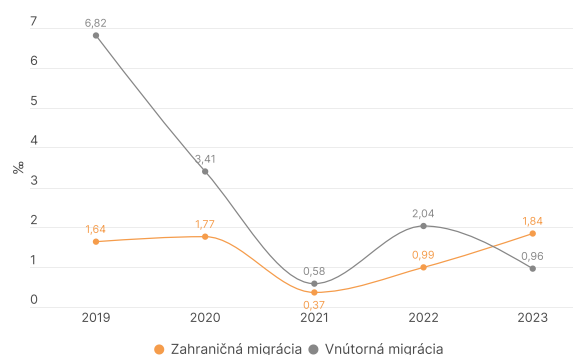
Mesto Bratislava je atraktívnou voľbou na štúdium, prácu, podnikanie a život pre slovenský, ako aj medzinárodný talent.

### Špecifické ciele:

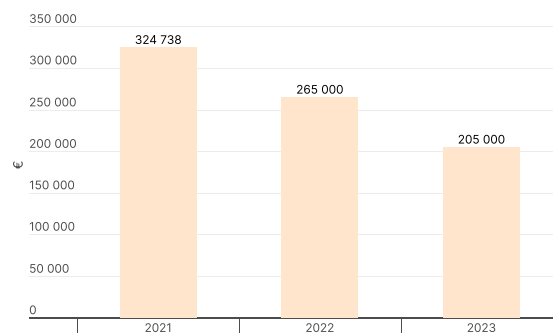
- **ŠC 42**  
Mesto Bratislava je regionálne konkurencieschopným mestom, ktoré láka talenty zo Slovenska, ako aj ďalších štátov EÚ či tretích krajín. Bratislavčanky a Bratislavčania z mesta neodchádzajú za lepšími pracovnými príležitosťami alebo životnými podmienkami do ostatných regionálnych centier (Praha, Viedeň, Brno, Graz, Budapešť).
- **ŠC 43**  
Mesto Bratislava zúročuje potenciál tvorivých ľudí a kreatívnych odvetví a podporuje kultúrne inovácie pre väčšiu konkurencieschopnosť mesta.
- **ŠC 44**  
Mesto Bratislava je atraktívnym miestom na podnikanie, kvalifikovanú prácu a vyššie vzdelanie. Bratislava má vybudovanú štruktúru partnerstiev a spoluprácu vrátane vlastnej inovačnej a podnikateľskej agentúry a programu spoločenskej zodpovednosti firiem.
- **ŠC 45**  
Mesto cielene znižuje rozdiely príležitostí a zabezpečuje rovnaké možnosti odmeňovania pre všetkých zamestnancov mesta nezávisle od ich veku, ekonomickej situácie, náboženstva, etnika a rodu. Mesto navyšuje podiel žien vo vedúcich a expertných pozíciách v mestskej verejnej správe.
- **ŠC 46**  
Mesto Bratislava je mestom so vzdelaným obyvateľstvom, ktoré napĺňa predpoklady pre vzdelanosť a konkurencieschopnú ekonomiku mesta.

### Indikátory:

ŠC 42 – Hrubá miera migračného salda – vnútorná a zahraničná migrácia



ŠC 44 – Suma finančného a nefinančného plnenia pre mesto (vrátane dobrovoľníckej práce) v rámci programu spoločenskej zodpovednosti firiem (CSR) v EUR za rok



Hoci v menšej miere ako zvyšok Slovenska, aj Bratislava sa v súčasnosti potýka s výrazným odlivom kvalifikovaných pracovných síl do zahraničia a potrebuje vytvárať systémové podmienky pre dlhodobú ekonomickú stabilitu a rast mesta, aby talentovaní, tvoriví a aktívni ľudia z Bratislavy neodchádzali, ale naopak sem prichádzali. Preto stratégia Bratislava 2030 v snahe zabezpečiť konkurencieschopnosť mesta stanovuje ciele vybudovať stabilnú štruktúru spolupráce a partnerstiev, zvýšiť podporu inovácií a zabezpečiť znižovanie nerovností.

### Výber realizovaných aktivít 2023:

- Systémové pro bono poradenstvo od Bloomberg Associates
- Climathon 2023 – 31 zúčastnených tímov
- Príprava a podanie projektu transformačno-inovačného konzorcia s partnermi zo SAV a univerzít ohľadne vytvorenia inovačného klastra Bratislava

### Výber plánovaných aktivít 2024:

- Systémová podpora inovačného ekosystému v Bratislave
- Podpísanie Memoranda k zážitkovému centru vedy
- Stratégia integrácie ľudí s cudzineckým pôvodom a kontingenčný plán
- Podpísanie Bratislavskej deklarácie – Pakt slobodných miest
- Pilotné projekty Mestského laboratória – modernizácia kritickej komunikačnej infraštruktúry Mestskej polície

## C.3.1 Bratislava, rozpoznávaná európska metropola

## C.3.1.3 Bratislava ako rozpoznávaná značka

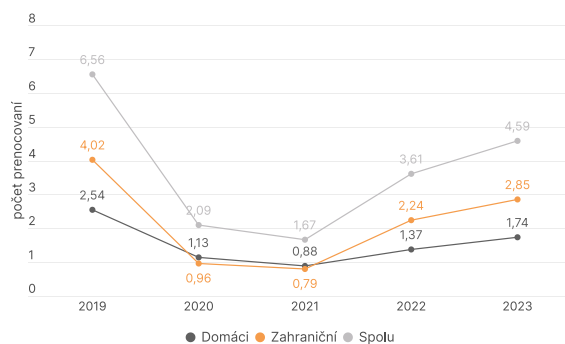
Mesto Bratislava ako atraktívna destinácia a rozpoznávaná značka v zahraničí.

### Špecifické ciele:

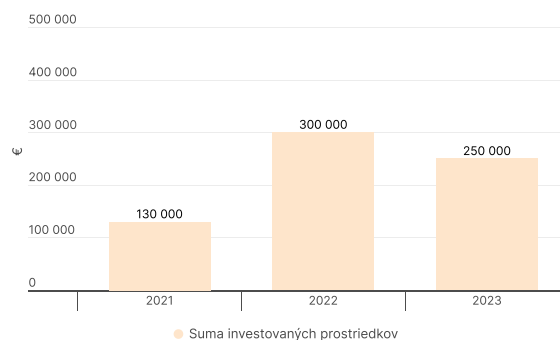
- **ŠC 47**  
Bratislava má jasnú stratégiu cestovného ruchu a vníma cestovný ruch ako prierezovú tému, ktorá prispieva k rozvoju mesta.
- **ŠC 48**  
Bratislava má definovanú identitu a brand. Marketing a tvorba identity mesta vychádza aj z príbehov komunit, ktoré v meste žijú. Mesto identifikovalo témy, podujatia a aktérov, ktorí môžu prispieť k ďalšej tvorbe identity mesta vo väzbe na koncepciu udržateľného cestovného ruchu.
- **ŠC 49**  
Bratislava je etablovaná nielen ako rekreačná a biznisová destinácia, ale je aj rozpoznávanou kultúrnou, športovou a konferenčnou turistickou destináciou.
- **ŠC 50**  
Mesto Bratislava má vybudovaný sebavedomý kultúrny profil a aktívne zapája kultúrne zdroje mesta do posilňovania rozpoznateľnosti v medzinárodnom kontexte.
- **ŠC 51**  
Mesto Bratislava chráni a rozvíja prvky kultúrnej krajiny pre ňu typické. Bratislava rozvíja potenciál rieky Dunaj vo vzťahu k mestu a verejnému priestoru.

### Indikátory:

**ŠC 47 – Počet prenocovaní domácich a zahraničných návštevníkov v ubytovacích zariadeniach cestovného ruchu na obyvateľa**



**ŠC 50 – Suma investovaných prostriedkov prostredníctvom programu Strategickej podpory kultúrnych podujatí**



Bratislava má ambíciu byť medzinárodne rozpoznávaná ako rekreačná, kultúrna a športová destinácia, ako aj destinácia pre obchodný a konferenčný turizmus. Cieľom je rozvoj udržateľného turizmu, systematické budovanie a posilňovanie identity mesta cez rozvoj verejných priestorov, kultúry a kultúrneho dedičstva, ako aj prvkov kultúrnej krajiny. Kľúčové je aj posilnenie medzinárodných partnerstiev a spoluprác s kultúrnymi inštitúciami a zahraničnými mestami.

### Výber realizovaných aktivít 2023:

- Rekonštrukcia hradu Devín
- Otvorenie Michalskej veže pre verejnosť
- Strategická podpora kultúrnych podujatí – 11 podporených projektov cez dotačný program Nadácie mesta Bratislavy

### Výber plánovaných aktivít 2024:

- Príprava Stratégie udržateľného cestovného ruchu
- ICORN – realizácia prvej 12-mesačnej rezidencie vyplývajúcej z členstva v medzinárodnej sieti
- Medzinárodný summit Start with Children
- ZOO – rekonštrukcie: nový výbeh medveďa hnedého, rekonštrukcia výbehu pre hrošíka libérijského, rekonštrukcia pavilónu pre primáty a ohrozené druhy



Nový informačný a navigačný systém, ktorý pribudol v rámci rekonštrukcie na hrade Devín.

## C.3.2 Moderné a efektívne mesto

## C.3.2.1 Strategické riadenie, prioritizácia a spolupráca

Vnútročné fungovanie mesta ako inštitúcie má priamy dopad na spokojnosť obyvateľov a obyvateľiek so službami mesta a celkového života v meste. Riadenie a chod mesta a jeho inštitúcií kladú dôraz na strategické plánovanie, spoluprácu a zvyšovanie spokojnosti zamestnankýň a zamestnancov mesta.

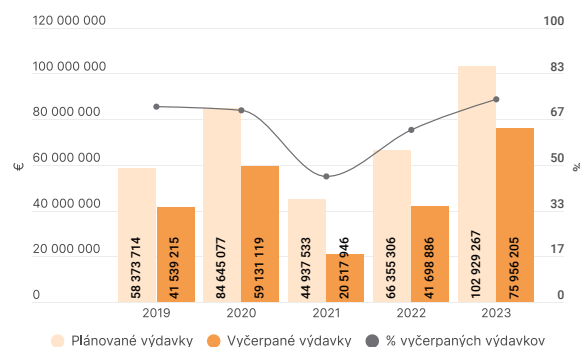
### Špecifické ciele:

- **ŠC 52**  
Mesto Bratislava realizuje svoju víziu v jednotlivých oblastiach cez identifikované strategické projekty, ktoré sú riadne prioritizované a ich inicializácia a realizácia prebieha v súlade s projektovými štandardmi a za dodržania stanovených cieľov, harmonogramu a rozpočtu.
- **ŠC 53**  
Mesto Bratislava má zmapované, vyhodnotené a upravené interné procesy s cieľom čo najväčšej efektivity organizácie práce. Interné procesy úradu sú plne digitalizované.
- **ŠC 54**  
Mesto Bratislava má implementovaný jednotný systém manažmentu výkonnosti, ktorý umožňuje riadenie a správu mesta so zreteľom na jasné ciele a priority s prepojením cieľov v rámci celej organizácie, výkonov jednotlivcov pri ich dosahovaní a ich ohodnotením na základe výkonu.
- **ŠC 55**  
Príspevkové a rozpočtové organizácie (RO/PO) a obchodné spoločnosti mesta (OS) sú efektívne spravované, poskytujú kvalitné služby pre obyvateľov, spolupracujú medzi sebou, využívajú synergie a sú otvorené, transparentné a kreatívne.
- **ŠC 56**  
Mesto Bratislava obstaráva služby a tovary efektívne s dôrazom na súťaž, kvalitu a environmentálnu a sociálnu udržateľnosť.

- **ŠC 57**  
Zamestnanci mesta sú informovaní a spokojní s mierou zapojenia do rozhodnutí mesta, komunikáciou a spoluprácou s kolegami. Mesto vytvára kvalitné pracovné podmienky, ktoré vedú k spokojnosti zamestnancov.
- **ŠC 58**  
Mesto Bratislava je efektívne a transparentne hospodáriacim mestom.

### Indikátory:

**ŠC 52 – Podiel vyčerpaných prostriedkov na projekty z celkových plánovaných výdavkov rozpočtu mesta na projekty**



Vnútročné fungovanie inštitúcií mesta má dopad prakticky na všetky oblasti výkonu kompetencií a teda priamo aj na kvalitu života obyvateľov. Bratislava 2030 preto definuje ciele zefektívniť strategické a projektové riadenie mesta, zvýšiť efektivitu a výkonnosť útvarov magistrátu a organizácií mesta, zvýšiť mieru digitalizácie služieb, zvýšiť transparentnosť a kvalitu verejného obstarávania s dôrazom na sociálnu a environmentálnu udržateľnosť.

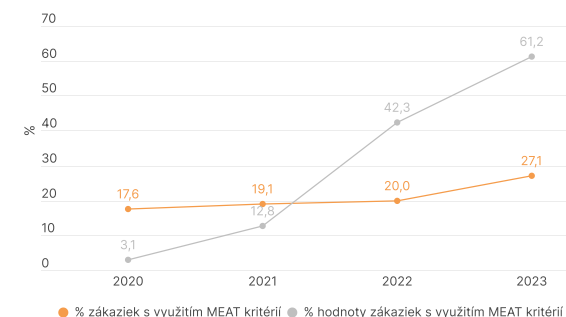
### Výber realizovaných aktivít 2023:

- Zriadenie Útvoru mestských stratégií a analýz a v rámci neho Klimatická kancelária
- Vytvorenie prvého Akčného plánu pre implementáciu stratégie Bratislava 2030
- Transformácia projektového portfólia a pilotovanie pravidelného mesačného reportingu projektov
- Nadviazanie pro bono spolupráce s Bloomberg Associates

### Výber plánovaných aktivít 2024:

- Procesný audit
- Optimalizácia nastavenia indikátorov pre sledovanie plnenia strategických cieľov
- Spustenie pilotných projektov zdieľaných služieb
- Implementácia modulu Hodnotenie zamestnanca v personálnom informačnom systéme
- Konceptia rozvoja administratívnych kapacít hl. mesta
- Revízia kompetencií organizačných útvarov
- Revízia organizačnej štruktúry magistrátu

**ŠC 56 – Podiel zákaziek s využitím MEAT kritérií a podiel hodnoty zákaziek s využitím MEAT kritérií z celkovej hodnoty zákaziek**



## C.3.2.2 Digitálne sebavedomé mesto

Moderná dátová a digitálna infraštruktúra umožňuje mestu poskytovať kvalitné digitálne služby pre občanov a využívať dáta pri rozhodovaní a príprave na budúcnosť.

### Špecifické ciele:

#### → ŠC 59

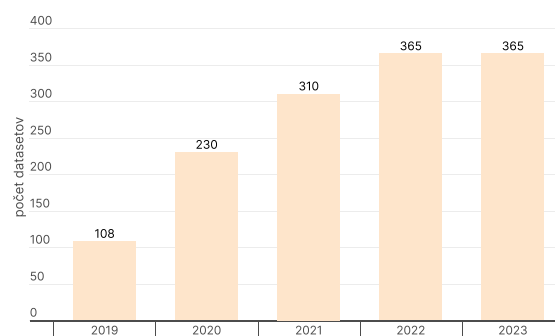
Mesto Bratislava má dostatok údajov o meste, jeho obyvateľstve a o kvalite života, na základe ktorých vie robiť informované a kvalifikované rozhodnutia. Mesto aktívne spolupracuje s verejným, súkromným a akademickým sektorom pri zbere, tvorbe a využívaní dát a je uznávaným partnerom a priekopníkom pri tvorbe politik založených na dátach. Mesto má k dispozícii svoj virtuálny model v reálnom čase (digitálne dvojča), ktorý mu pomáha pri mapovaní a sledovaní zmien a príprave na budúcnosť.

#### → ŠC 60

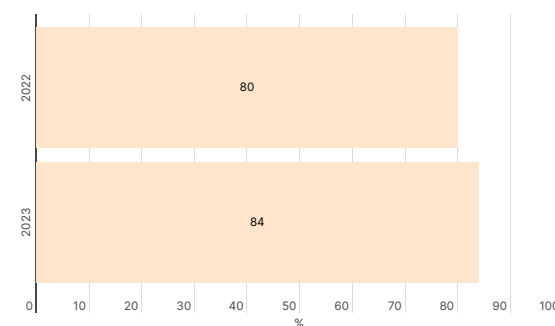
Mesto Bratislava poskytuje väčšine obyvateľiek a obyvateľov svoje služby digitálne s ohľadom na najnovšie poznatky behaviorálnych vied orientované na potreby obyvateľiek a obyvateľov. Bratislava je technologicky samostatné a sebavedomé mesto, ktoré implementuje nové technológie rýchlo a zodpovedne. Mesto dbá na digitálnu inkluzivitu a prístupnosť všetkých digitálnych služieb mesta pre všetkých ľudí nezávisle od ich znevýhodnenia.

### Indikátory:

ŠC 59 – Počet zverejnených, strojovo čitateľných datasetov z produkcie mesta na portáli data.bratislava



ŠC 60 – Spokojnosť obyvateľov s využívaním online služieb



Digitálne kompetencie a služby sú podmienkou moderného mesta. Stratégia Bratislava 2030 stanovuje ciele zvýšiť využívanie dát v procese plánovania a riadenia mestského rozvoja a zvýšiť mieru digitalizácie služieb a ich využívania obyvateľmi Bratislavy.

V roku 2023 bol spustený dlho pripravovaný projekt Bratislavského konta, ktorého cieľom je poskytovať elektronické služby v používateľsky príjemnej forme na jednom mieste.

### Výber realizovaných aktivít 2023:

- Spustenie digitálneho konta obyvateľa – Bratislavské konto
- Online platba dane z nehnuteľností
- Automatizácia získavania dát z registrov
- 5 prieskumov verejnej mienky (Bratislava 2030, Bratislavské konto, Sociálne služby)
- Rozvoj GIS – tvorba 4 a aktualizácia 7 mapových aplikácií, aktualizácia ArcGIS Enterprise infraštruktúry, 5 stretnutí pracovnej skupiny GIS, realizácia školení na ArcGIS Desktop a ESRI serverové nástroje (zúčastnilo sa 66 zamestnancov)
- Správa a aktualizácia DTMB – 81 vybavených objednávok a 1170 podaní GDSVS na aktualizáciu DTMB

### Výber plánovaných aktivít 2024:

- Digitálna transformácia mestských služieb, rozvoj Bratislavského mestského konta – prídanie nových služieb, integrácia služieb OLO a TSB do konta
- Mestská mobilná parkovacia aplikácia a skenovacia aplikácia na evidenciu parkovacích pokút
- Akčný plán pre dáta
- Nový dátový portál Bratislavy
- 5 prieskumov verejnej mienky
- Systematický reporting – vývoj interného reportingového rozhrania a tvorba automatizovaných reportov
- Zber údajov o športoviskách – súčasť aktualizácie ÚG športu a rekreácie
- Vývoj nového rozhrania pre správu DTMB




## C.3.2 Moderné a efektívne mesto

## C.3.2.3 Zosúladená technická sieť pre budúcnosť

Mesto so zosúladenou technickou infraštruktúrou, ktorá sa pripravuje na budúcnosť.

### Špecifické ciele:

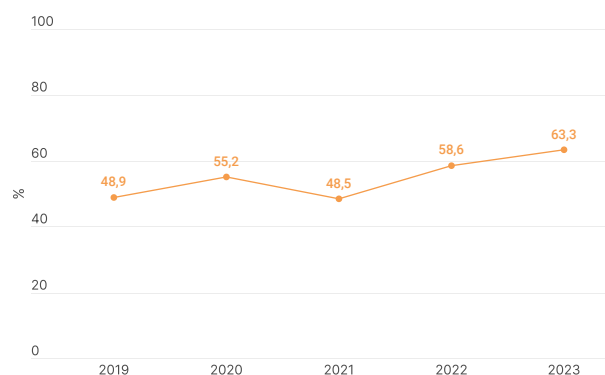
- **ŠC 61**  
Mesto Bratislava komplexne rekonštruuje úseky komunikácií, pričom na základe transparentného systému je možná efektívna koordinácia medzi jednotlivými prevádzkovateľmi inžinierskych sietí na území mesta.
- **ŠC 62**  
Mesto Bratislava prevádzkuje modernú technickú infraštruktúru umožňujúcu synergické poskytovanie viacerých služieb mestom, ako aj systematický zber dát o meste.



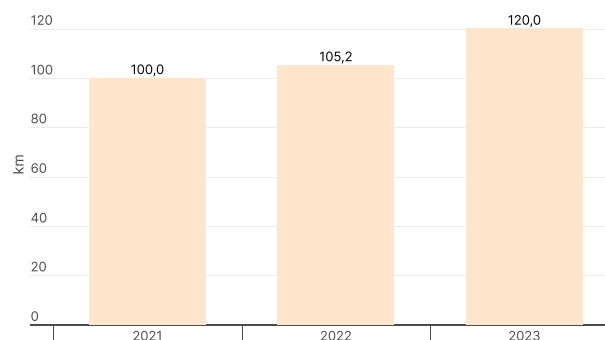
V roku 2023 bolo inštalovaných 3 772 svietidiel verejného osvetlenia s využitím LED technológie.

### Indikátory:

**ŠC 61 – Podiel rozkopávok v dôsledku havárie z celkového počtu rozkopávok**



**ŠC 62 – Dĺžka metropolitnej optickej siete**



Technická infraštruktúra predstavuje kľúčový komponent pre fungovanie mesta. Bratislava 2030 stanovuje ciele aj pre túto oblasť – zefektívniť koordináciu opráv a rekonštrukcií technickej infraštruktúry, znížiť investičný dlh a modernizovať technické siete – optická sieť, senzorická sieť a verejné osvetlenie.

V roku 2023 sa značná časť aktivít sústredila na modernizáciu verejného osvetlenia a inštaláciu nových svietidiel s využitím LED technológie, čo prispelo k zníženiu celkovej spotreby elektrickej energie pre verejné osvetlenie v porovnaní s predošlými rokmi. Investície išli aj do rozvoja metropolitnej optickej siete (MOS), čo umožnilo rozšíriť poskytovanie pripojenia ďalším mestským organizáciám a rozšírenie mestského kamerového systému (MKS).

### Výber realizovaných aktivít 2023:

- Prevzatie správy verejného osvetlenia od spoločnosti Siemens
- 3 772 nových svietidiel verejného osvetlenia s využitím LED technológie
- 90 nových kamier v MKS
- Rozšírenie MOS o 14,8 km

### Výber plánovaných aktivít 2024:

- Rekonštrukcia verejného osvetlenia – výmena 13 000 svietidiel za LED, 700 nových stožiarov verejného osvetlenia, 400 ks nových káblových polí
- Spustenie nového systému nahlasovania porúch verejného osvetlenia
- Obstaranie nového riadiaceho systému pre verejné osvetlenie a metropolitnú optickú sieť
- Vytvorenie nového systému koordinácie prevádzkovateľov inžinierskych sietí

## C.3.3 Mesto pripravené čeliť zmenám klímy

## C.3.3.1 Zapojenie sa do boja o klimatickú odolnosť

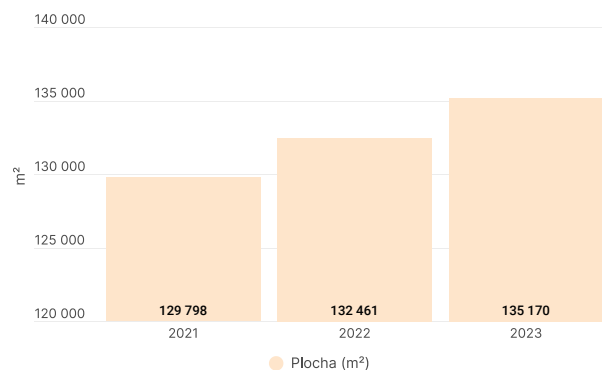
Mesto monitoruje a informuje o stave životného prostredia, zvyšuje environmentálne povedomie svojich obyvateľov a aktívne využíva regulačné nástroje na zmierňovanie dopadov zmeny klímy.

### Špecifické ciele:

- **ŠC 63**  
Mesto Bratislava je klimaticky odolným mestom aj vďaka adaptačným opatreniam vyplývajúcim z moderných regulačných nástrojov.
- **ŠC 64**  
Mesto Bratislava je mestom, ktoré zmierňuje klimatickú krízu znižovaním emisií skleníkových plynov a zmenou energetického mixu v prospech obnoviteľných zdrojov energie (OZE). Bratislava zvyšuje svoju odolnosť voči environmentálnym hrozbám.
- **ŠC 65**  
Mesto Bratislava je mestom vytvárajúcim priestor pre spoločné plánovanie udržateľného rozvoja a podporu environmentálneho povedomia svojich obyvateľiek a obyvateľov.
- **ŠC 66**  
Mesto Bratislava je dobre informovaným mestom využívajúcim moderné technológie na priebežné monitorovanie stavu životného prostredia, čo pomáha pri naplňaní cieľov a politík a pri zvyšovaní kvality života v meste.

### Indikátory:

ŠC 63 – Výmera plôch realizovaných adaptačných opatrení za rok v m<sup>2</sup>



Centrum ekovýchovy na Kamzíku otvorené v roku 2023.

Zmena klímy už dnes ovplyvňuje život obyvateľov mesta a je pravdepodobné, že v budúcnosti jej dopady budú oveľa citeľnejšie. Je to jedna z najväčších výziev, ktorej mesto čelí, a preto je cieľom zvýšiť odolnosť mesta voči environmentálnym hrozbám, znížiť emisie skleníkových plynov, zvýšiť využívanie energií z obnoviteľných zdrojov, rozšíriť adaptačné opatrenia a zvýšiť povedomie obyvateľov o témach udržateľného rozvoja.

V roku 2023 prebiehala príprava Akčného plánu pre udržateľnú energetiku a klímu ako aj hodnotenie zraniteľnosti a rizík na zmenu klímy. Dokumenty schválené v roku 2024 sú kľúčové pre ďalšie nastavenie a realizáciu adaptačných, ako aj mitigačných opatrení.

### Výber realizovaných aktivít 2023:

- Otvorenie Centra ekovýchovy na Kamzíku
- Sezónny náučný chodník Sysľovské polia
- Výsadba stromov so zapojením dobrovoľníkov na podujatiach Zásadný víkend IV a Zásadný víkend V
- Vznik oddychovej zóny Jedlý les Rusovce
- 1 101 m<sup>2</sup> nových zelených ostrovčekov
- Revitalizácia zelene a adaptačné opatrenia v rámci projektov Živé miesta – Námestie slobody, Motýlia lúka
- 4 vodíkové autobusy
- 50 hybridných batériových trolejbusov
- Otestovanie metodiky ekoindezu na mestskej urbanistickej štúdii zóny Mlynské Nivy

### Výber plánovaných aktivít 2024:

- Schválenie Akčného plánu pre udržateľnú energetiku a klímu SECAP
- Building Power – systém procesov na zníženie spotreby energie, zvýšenie energetickej účinnosti, zmierňovanie produkcie emisií a vplyvu na životné prostredie
- Vytvorenie pozície mestského energetika
- Hodnotenie zraniteľnosti a rizík na zmenu klímy
- Príprava mestského klimatického kontraktu
- Príprava Business Climate Challenge – otvorená výzva pre firmy na znižovanie spotreby energií
- Revitalizácia trojmedzného bodu SK-HU-AT v CHVÚ Sysľovské polia a osadenie napájadla pre vtáctvo
- Vznik oddychovej zóny Rusovská lúka – rozvoj sezónneho náučného chodníka

## C.3.3 Mesto pripravené čeliť zmenám klímy

## C.3.3.2 Udržateľný prístup k využívaniu a zhodnocovaniu zdrojov

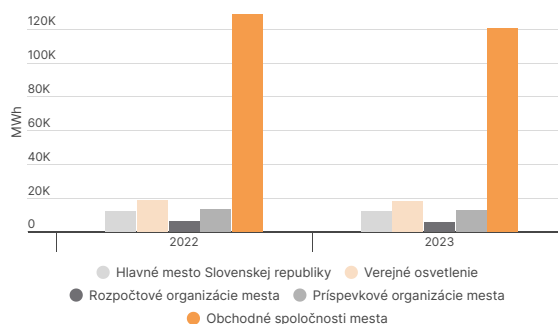
Mesto s infraštruktúrou na energeticky efektívne a udržateľné narábanie a zhodnocovanie zdrojov.

### Špecifické ciele:

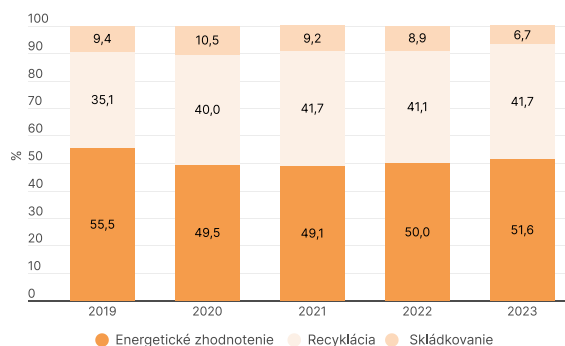
- **ŠC 67**  
Mesto Bratislava disponuje energeticky efektívnymi budovami s cieľom znižovať svoju uhlíkovú stopu, ako aj náklady na ich správu.
- **ŠC 68**  
Mesto Bratislava energeticky zhodnocuje vytvorený zmesový odpad v maximálnej miere s cieľom minimalizovať negatívne dopady života v meste na životné prostredie.
- **ŠC 69**  
Mesto Bratislava má vytvorenú potrebnú infraštruktúru na minimalizáciu miery skládkovania, na maximalizáciu materiálového a energetického zhodnotenia odpadov a na efektívny a spravodlivý výber poplatkov za odvoz a likvidáciu odpadu.
- **ŠC 70**  
Mesto Bratislava minimalizuje tvorbu odpadov svojich organizácií a na svojich podujatiach.

### Indikátory:

**ŠC 67 – Spotreba energií/úspory energií po zavedení energetických opatrení na budovách v majetku a správe mesta a mestských organizácií**



**ŠC 69 – Podiel recyklácie, energetického zhodnotenia a skládkovania v nakladaní s odpadmi**



Nastavenie zodpovedných modelov spotreby, výroby a narábania so zdrojmi je kľúčové pre trvalo udržateľné mesto, pre súčasné aj budúce generácie. Stratégia preto definuje ciele zvýšiť energetickú efektivitu budov, zintenzívniť materiálové a energetické zhodnocovanie odpadov a minimalizovať tvorbu odpadov na území Bratislavy.

Postupné zavádzanie energetických opatrení prispieva k znižovaniu spotreby energií, čo sa týka majetku mesta. Schválenie Akčného plánu pre udržateľnú energetiku a klímu by malo tento progres v najbližších rokoch urýchliť. Významným krokom bolo napojenie spaľovne (ZEVO) na systém centralizovaného zásobovania teplom. V oblasti nakladania s odpadmi došlo k zníženiu podielu množstva skládkovaného odpadu.

### Výber realizovaných aktivít 2023:

- Zvyšovanie energetickej efektivity budov – využitie odpadového tepla z chladiaceho zariadenia na zimnom štadióne O. Nepelu
- KOLO – znovuvytvorenie
- ZEVO – prepojenie s BAT, KVET
- Zber vianočných stromčekov
- Odvoz kuchynského odpadu 2x za týždeň
- Bratislavské vianočné trhy organizované v zmysle zero waste konceptu

### Výber plánovaných aktivít 2024:

- Schválenie Akčného plánu pre udržateľnú energetiku a klímu SECAP
- Building Power – systém procesov na zníženie spotreby energie, zvýšenie energetickej účinnosti, zmiernenie produkcie emisií a vplyvu na životné prostredie
- Vytvorenie pozície mestského energetika
- Otvorenie KOLO na Jurigovom námestí v Karlovej Vsi
- Zberný dvor Dúbravka
- Nastavenie konceptu cirkulárnej ekonomiky v sektore stavebníctva
- Nastavenie ukazovateľov obehového hospodárstva
- Pilotovanie využívania vratných pohárov v prevádzkach STaRZ

# Prehľad indikátorov



## Prehľad indikátorov

ŠC	Názov indikátora	2021	2022	2023	Cieľová hodnota 2030	Trend 2021 – 2023
<b>C.1.1.1 Dostupné bývanie ako základ kvality života</b>						
ŠC 1	Počet osôb v bytovej núdzi, ktoré sú prijímateľmi služby bývania poskytovanej mestom	2 148	2 082	2 166	↑	→
ŠC 2	Počet bytov v priamej správe hl. mesta alebo organizácie mesta	875	875	876	<b>2 475</b>	→
<b>C.1.1.2 Kvalitné vzdelávanie</b>						
ŠC 3	Priemerná úspešnosť žiakov ZŠ v Testovaní 9 v Bratislave (porovnanie výsledkov v predmete matematika – porovnanie medzi školskými rokmi – 2018/2019, 2021/2022, 2022/2023. V školských rokoch 2019/2020 a 2020/2021 sa Testovanie 9 na školách neuskutočnilo z dôvodu pandémie)	78.8 % (BA I) 71.8 % (BA II) 70.1 % (BA III) 73.2 % (BA IV) 63.1 % (BA V)	73.3 % (BA I) 64.3 % (BA II) 61.3 % (BA III) 67.7 % (BA IV) 58.9 % (BA V)	69.3 % (BA I) 66.5 % (BA II) 62.8 % (BA III) 65.5 % (BA IV) 60.8 % (BA V)	↑/=	→
ŠC 4	Počet pedagógov vzdelávaných v mestskej platforme v Bratislave za rok	90	441	828	↑	↑
ŠC 5	Miera odchodov vyučujúcich zo školstva (BSK)	10.30 %	NA	NA	↓	NA
<b>C.1.1.3 Bezpečné mesto, ktoré sa stará o slabších a znevýhodnených</b>						
ŠC 6	Kapacity ambulantných a pobytových sociálnych služieb	7 261	7 340	7 217	↑	→
ŠC 7	Miera realizácie ucelených bezbariérových okruhov (UBO) pre vytipované verejné budovy, priestory a ich okolie	3.4 %	8.1 %	13.1 %	<b>100 %</b>	↑
ŠC 8	Počet liečených ľudí užívajúcich nelegálne drogy	757	678	615	↓	↓
ŠC 9	Počet evidovaných trestných činov na 1 000 obyvateľov	13.8	13.6	13.5	↓	→
ŠC 10	Počet hrobových miest/rozloha cintorínov (ha)	89 284 / 72 1490 ha	87 879 / 72 1490 ha	89 094 / 72 1490 ha	↑	→
<b>C.1.2.1 Zapájanie ľudí do tvorby mesta</b>						
ŠC 11	Spokojnosť obyvateľov s mierou informovanosti a kvalitou informácií o dôležitých opatreniach, rozhodnutiach, aktivitách a zmenách v meste *hodnoty z vlastného prieskumu OKM, iná metodika ako 2022 a 2023	65 %*	58.2 %	48 %	<b>85 %</b>	↓
ŠC 12	Podiel obyvateľov, ktorí deklarujú, že v minulosti boli zapojení do participatívneho procesu	NA	47.2 %	45 %	↑	→

## Prehľad indikátorov

ŠC	Názov indikátora	2021	2022	2023	Cieľová hodnota 2030	Trend 2021 – 2023
ŠC 13	Počet služieb a produktov pre zadanú skupinu užívateľov navrhnutých podľa metodológie „service design thinking“ (návrh alebo dizajnovanie služieb na základe užívateľskej skúsenosti), kumulatívne	2	8	18	↑	↑
ŠC 14	Podiel participovaných projektov so zapojením detí a mladých ľudí (s aktivitami zameranými na tieto skupiny obyvateľstva)	8 %	10 %	87 %	<b>100 %</b>	↑
ŠC 15	Počet zapojených mladých ľudí do programov a aktivít pre mladých realizovaných mestom	NA	NA	286	↑	NA
<b>C.2.1.1 Dostupne navrhnutá metropola</b>						
ŠC 16	Podiel plochy „brownfields“ z celkovej rozlohy zastavaného územia mesta (%)	2,41 %	NA	2,22 %	↓	→
<b>C.2.1.2 Bezpečná a udržateľná mestská mobilita</b>						
ŠC 17	Počet registrovaných osobných automobilov na 1 000 obyvateľov	692	714	748	↓	→
ŠC 18	Počet prepravených osôb MHD za rok (mil. osôb)	166,4	223,7	265,4	↑	↑
ŠC 19	Počet usmrtených a ťažko zranených pri dopravných nehodách na území mesta (chodci a cyklisti) – úmrtia/ťažko zranení (TZ)	5 úmrtí / 19 TZ	14 úmrtí / 19 TZ	7 úmrtí / 14 TZ	↓	↑
ŠC 20	Počet km hlavných mestských cyklotrás (km)	116	141,5	146,75	<b>180 km</b>	↑
ŠC 21	Počet registrovaných elektromobilov a hybridných vozidiel na 1000 obyvateľov	28	44	68	↑	↑
ŠC 22	<i>Indikátor pre daný cieľ momentálne nie je definovaný</i>	-	-	-	-	NA
<b>C.2.2.1 Živý verejný priestor a susedstvá</b>						
ŠC 23	<i>Indikátor pre daný cieľ momentálne nie je definovaný</i>	-	-	-	-	NA
ŠC 24	Výmera revitalizovaných verejných priestorov v majetku a správe hlavného mesta za rok (ha)					↑
ŠC 25	Počet regulovaných parkovacích miest dostupných pre návštevníkov a rezidentov	8 500	15 151	26 605	<b>50 000</b>	↑
ŠC 26	Finančná podpora pre komunitné projekty (EUR)	175 000	191 723	221 747	<b>425 000</b>	↑
ŠC 27	Počet účastníkov pravidelnej (krúžkovej) činnosti pri prepočte na 10 000 obyvateľov mesta vo veku 0 – 30 rokov	155,7	226,9	217,6	<b>600</b>	↑

## Prehľad indikátorov

ŠC	Názov indikátora	2021	2022	2023	Cieľová hodnota 2030	Trend 2021 – 2023
<b>C. 2.2.2 Rozmanitý kultúrny život</b>						
ŠC 28	Počet návštevníkov a užívateľov služieb v mestských kultúrnych organizáciách (mimo kultúrnych aktivít/vzdelávacích programov a bez BKIS)	432 245	642 903	676 766	↑	↑
ŠC 29	Podiel poskytnutých financií na kultúrne a umelecké projekty z celkovej požadovanej sumy	13,2 %	33,9 %	33,78 %	<b>35 %</b>	↑
ŠC 30	Podiel kapitálových výdavkov z ročného mestského rozpočtu investovaných do národných kultúrnych pamiatok a kultúrnej infraštruktúry vo vlastníctve a správe mesta alebo jeho organizácií a subjektov	8,4 %	11 %	6,5 %	<b>min. 7 %</b>	↓
ŠC 31	Podiel výdavkov na kultúru z celkových výdavkov rozpočtu mesta	2,24 %	2,73 %	2,75 %	<b>3,5% – 4 %</b>	↑
<b>C. 2.3.1 Ochrana životného prostredia a ekosystémových služieb</b>						
ŠC 32	Priemerná ročná koncentrácia znečisťujúcej látky NO <sub>2</sub> v ovzduší v mikrogramoch na meter kubický (µg/m <sup>3</sup> )	33	31	30	↓	→
ŠC 33	Straty vody v distribučnom systéme v m <sup>3</sup> na jeden kilometer potrubia za rok	6 493	8 882	9 398	↓	↑
ŠC 34	Počet novovysadených drevín v intraviláne a extraviláne (kumulatívne)	12 617	18 932	21 322	<b>25 000</b>	↑
<b>C. 2.3.2 Možnosti pre pohyb, rekreáciu a zdravý životný štýl</b>						
ŠC 35	Rozloha lesoparkových plôch, území v rôznom stupni zonácie (v ha)	3 160	3 160	3 160	<b>10 000</b>	→
ŠC 36	Podiel bývajúcej populácie, ktorá má prístup k športovej infraštruktúre do 400 m a 750 m od svojho bydliska	NA	87,5 % / 96,2 %	NA	<b>94.7 %</b>	NA
ŠC 37	Podiel kapitálových výdavkov mesta a mestských organizácií do športovej infraštruktúry z celkových výdavkov mesta	0,20 %	0,29 %	0,47 %	<b>5 %</b>	↑
ŠC 38	Celková suma a podiel schválených financií pre žiadateľov o finančnú podporu z grantového mechanizmu pre rozvoj športu z celkovej požadovanej sumy	820 000 16,4 %	1 300 000 25,9 %	525 000 32,5 %	↑	↓
<b>C. 3.1.1 Bratislava ako silná metropola</b>						
ŠC 39	Vznik platformy pre spoluprácu v rámci metropolitného funkčného regiónu (vrátane partnerov na území AT a HU) pre riešenie spoločných rozvojových tém	NA	NA	NA	<b>100 %</b>	NA
ŠC 40	Podiel príjmov z miestnych daní a nedaňových príjmov na celkových bežných príjmoch	29,8 %	28,6 %	26,4 %	<b>45 %</b>	↓

## Prehľad indikátorov

ŠC	Názov indikátora	2021	2022	2023	Cieľová hodnota 2030	Trend 2021 – 2023
ŠC 41	Podiel rozsahu metropolitných kompetencií, na ktorých participuje HMBA	-	-	-	-	NA
<b>C. 3.1.2 Konkurencieschopné mesto</b>						
ŠC 42	Hrubá miera migračného salda – vnútorná/zahraničná migrácia	0,58 % 0,37 %	2,04 % 0,99 %	0,96 % 1,84 %	↑ ↑	↑ ↑
ŠC 43	<i>Indikátor pre daný cieľ momentálne nie je definovaný</i>	-	-	-	-	NA
ŠC 44	Suma finančného a nefinančného plnenia pre mesto (vrátane dobrovoľníckej práce) v rámci programu spoločenskej zodpovednosti firiem (CSR) v EUR za rok	324 738	265 000	205 000	<b>388 092</b>	↓
ŠC 45	Rozdiel v priemernej hrubej mzde mužov a žien v mestskej verejnej správe (Magistrát hl. mesta SR Bratislavy)	7 %	15 %	18 %	<b>0 %</b>	↓
ŠC 46	Počet študentov vysokých škôl v Bratislave	46 542	46 568	46 484	=	→
<b>C. 3.1.3 Bratislava ako rozpoznávaná značka</b>						
ŠC 47	Príjmy z dane za ubytovanie v eurách za rok (EUR)	1 793 043	3 548 516	5 798 099	↑	↑
ŠC 48	Vnímanie turizmu ako pridanej hodnoty pre Bratislavu	NA	70,4 %	72 %	↑	→
ŠC 49	Hodnota MTLG (Meeting Experience Index)	4,42	4,42	4,36	↑	→
ŠC 50	Suma investovaných prostriedkov prostredníctvom programu Strategickkej podpory kultúrnych podujatí ročne (EUR)	130 000	300 000	250 000	<b>500 000</b>	↑
ŠC 51	Počet a rozloha území BDP, ktoré podstúpili komplexnú obnovu za účelom vybudovania kvalitných verejných a rekreačných priestorov	0	0	0	<b>3 – 5 území</b>	→
<b>C. 3.2.1 Strategické riadenie, prioritizácia a spolupráca</b>						
ŠC 52	Podiel vyčerpaných prostriedkov na projekty z celkových plánovaných výdavkov z rozpočtu mesta na projekty (kapitálové výdavky)	45,7 %	62,8 %	73,8 %	<b>80 %</b>	↑
ŠC 53	Podiel/počet digitalizovaných interných procesov	NA	NA	NA 13	<b>100 %</b>	NA
ŠC 54	Podiel splnených cieľov zamestnancov a útvarov	NA	NA	NA	↑	NA
ŠC 55	Miera spokojnosti obyvateľov s výkonom a službami OLO, BVS, DPB (*prieskum BVS bol robený na zákazníkoch BVS a bola použitá iná metodika ako pri prieskumoch OLO a DPB)	86,2%* (BVS) 75,2 % (OLO) 88,7 % (DPB)	85,9%* (BVS) 77,4 % (OLO) 90,1 % (DPB)	85,5%* (BVS) 86,2 % (OLO) 82,8 % (DPB)	↑/=	→
ŠC 56	Podiel zákaziek s využitím MEAT kritérií a podiel hodnoty zákaziek s využitím MEAT kritérií z celkovej hodnoty zákaziek	19,06 % / 12,83 %	20,00 % / 42,25 %	27,10 % / 61,15 %	<b>50 %</b> <b>50 %</b>	↑



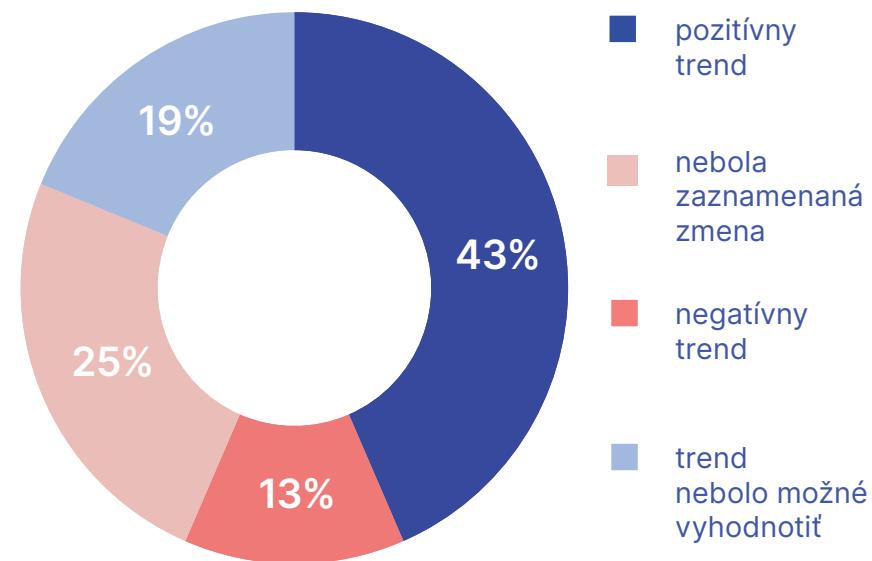
## Prehľad indikátorov

ŠC	Názov indikátora	2021	2022	2023	Cieľová hodnota 2030	Trend 2021 – 2023
ŠC 57	Spokojnosť zamestnancov magistrátu s pracovnými podmienkami	NA	NA	66 %	↑	NA
ŠC 58	Podiel revidovaných výdavkov ročne	2,7 %	7,6 %	8,5 %	<b>10 %</b>	↑
<b>C. 3.2.2 Digitálne sebavedomé mesto</b>						
ŠC 59	Počet zverejnených, strojovo čitateľných datasetov z produkcie mesta na portáli data.bratislava	310	365	365	↑	↑
ŠC 60	Spokojnosť obyvateľov s využívaním online služieb poskytovaných mestom	NA	80 %	84 %	↑	→
<b>C. 3.2.3 Zosúladená technická sieť pre budúcnosť</b>						
ŠC 61	Podiel rozkopávok v dôsledku havárie z celkového počtu rozkopávok	48,5 %	58,6 %	63,3 %	↓	↑
ŠC 62	Dĺžka metropolitnej optickej siete v Bratislave (km)	100	105,2	120	↑	↑
<b>C. 3.3.1 Zapojenie sa do boja o klimatickú odolnosť</b>						
ŠC 63	Výmera plôch, na ktorých boli realizované adaptačné opatrenia v ha za rok (kumulatívne)	12,98 ha	13,25 ha	13,53 ha	↑	↑
ŠC 64	Podiel energie z obnoviteľných zdrojov energie (OZE) na konečnej energetickej spotrebe v rámci majetku mesta	0 %	0 %	0 %	<b>20 %</b>	→
ŠC 65	Počet programov/účastníkov programov venovaných environmentálnym témam, ktoré boli organizované mestom alebo organizáciami mesta	NA	NA	9 149	↑	NA
ŠC 66	Počet monitorovacích zariadení klímy a ovzdušia (podľa možností budú merať aj hluk a dopravnú situáciu)	5	5	5	<b>34</b>	→
<b>C. 3.3.2 Udržateľný prístup k využívaniu a zhodnocovaniu zdrojov</b>						
ŠC 67	Spotreba energií/úspory energií po zavedení energetických opatrení na budovách v majetku a správe mesta	NA	179 335,3 MWh	168 773,6 MWh		
		NA	NA	-5,9 %	<b>- 35 %</b>	→
ŠC 68	Celkové množstvo tepelnej energie dodanej do sústavy tepla	0	0	23 GWh	<b>185 GWh</b>	↑
ŠC 69	Podiel/počet podujatí organizovaných mestom so zavedenými princípmi zero waste	NA 0	NA 0	NA 1	<b>100 %</b>	NA
ŠC 70	Podiel vytriedenia a recyklácie, energetického zhodnotenia a skládovania v nakladaní s odpadmi	41,3 %	41,1 %	41,7 %	<b>65 %</b>	→
		49,1 %	50 %	51,6 %	<b>30 %</b>	
		9,6 %	8,9 %	6,7 %	<b>5 %</b>	

## Priebežné hodnotenie plnenia cieľov

K priebežnému hodnoteniu plnenia cieľov sme pristúpili cez vyhodnotenie trendov pre vybrané kľúčové výsledkové indikátory, ktoré boli priradené k jednotlivým 70 špecifickým cieľom. Hodnotenie je priebežné a hodnotí vývojový trend pre konkrétny indikátor za posledné dva roky. Plnenie cieľov stratégie je však nastavené do konca roka 2030.

V 43 % merateľných ukazovateľoch sme zaznamenali v sledovanom období progres v zmysle určených trendov a cieľových hodnôt. Pri 25 % merateľných ukazovateľoch sme progres v sledovanom období nezaznamenali. V 13 % sme zaznamenali negatívny trend. V 19 % zatiaľ nebolo možné trend vyhodnotiť, nakoľko rok 2023 bol určený ako východiskový pre meranie indikátora, alebo sa zatiaľ nepodarilo vhodný indikátor identifikovať.



*Priebežné hodnotenie plnenia špecifických cieľov stratégie Bratislava 2030 na základe zvolených kľúčových výsledkových indikátorov za obdobie 2021 – 2023*

## Metodika hodnotenia indikátorov

Hodnotenie indikátorov sa realizovalo prostredníctvom merania vzdialenosti hodnoty indikátorov od referenčných hodnôt. Za referenčnú hodnotu indikátorov sa zvolila východisková hodnota indikátora za rok 2021 (v niektorých prípadoch bola táto „baseline“ hodnota za iný rok). Pri vyhodnocovaní indikátorov sa použila upravená metóda semafora, v rámci ktorej sa priradujú k jednotlivým hodnotám indikátorov špecifické symboly zodpovedajúce určitej percentuálnej úrovni sledovaného indikátora. Metóda semafora umožňuje vizuálne zobrazenie a identifikáciu rozdielov medzi hodnotami indikátorov.

Vývoj hodnoty indikátora za určité obdobie sme vypočítali prostredníctvom vývojového indexu ( $V_{iA-B}$ ), ktorý predstavuje percentuálnu zmenu hodnoty indikátora od jedného časového okamihu k ďalšiemu časovému okamihu. Vývojový index dosahuje hodnoty od nuly do nekonečna. 100% hodnota vyjadruje vývoj bez zmeny, viac ako 100% predstavuje nárast a menej ako 100% sa interpretuje ako pokles hodnoty indikátora:

$$V_{iA-B} = \frac{P_{iB}}{P_{iA}} * 100 (\%)$$

$P_{iB}$  – aktuálna hodnota indikátora (časovo mladšia)

$P_{iA}$  – východisková hodnota indikátora (časovo staršia)

Výsledok vývojového indexu v percentách sme odčítali od základu (100%) a rozdielom vyjadrili zmenu hodnoty indikátora za dané obdobie. Vývoj indikátora sa určoval na základe intervalov (Tab.1), ktoré vyjadrujú percentuálny rozdiel od východiskovej hodnoty. Pri definovaní rozpätia medzi intervalmi sa postupovalo v súlade so zásadou, že so zvyšujúcim sa rozdielom hodnoty indikátora od referenčnej hodnoty sa zvyšuje, alebo znižuje riziko spojené s dosahovaním stanovených cieľov. Intervaly slúžia najmä pre rýchlu identifikáciu problémových oblastí rozvoja mesta. Pri hodnotení je potrebné poukázať aj na charakter indikátora, ktorý v rámci stanovených intervalov určuje, či je pre napĺňanie cieľov vhodné hodnotu indikátora zvyšovať, alebo znižovať. V závislosti od charakteru indikátora sa vyhodnocuje jeho vývoj, t.j. pozitívny, negatívny alebo bez zmeny. Rozpätie intervalov sa môže v prípade potreby optimalizácie hodnotenia indikátorov modifikovať.

Charakter indikátora	Hodnota indikátora sa má zvyšovať (+)		
Vývoj	Pozitívny	Nezmenený	Negatívny
Nárast/pokles od hodnoty v referenčnom roku (%)	<10,1; ∞>	<-10,0; 10,0>	<-10,1; ∞>
Charakter indikátora	Hodnota indikátora sa má znižovať (-)		
Vývoj	Pozitívny	Nezmenený	Negatívny
Nárast/pokles od hodnoty v referenčnom roku (%)	<-∞; -10,1>	<-10,0; 10,0>	<10,1; ∞>

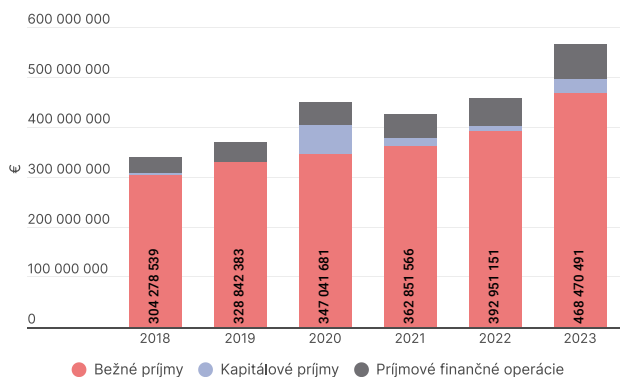
Tab. 1: Intervaly pre posúdenie vývoja indikátora vo vzťahu k východiskovej hodnote

## Rozpočet mesta ako hlavný faktor ovplyvňujúci implementáciu stratégie

Plnenie stratégie Bratislava 2030 sa realizuje primárne cez rozpočet mesta. Rozpočet je tak hlavným limitujúcim faktorom implementácie. Preto uvádzame prehľad vývoja rozpočtu v roku 2023.

V roku 2023 došlo k medziročnému nominálnemu rastu celkových príjmov hlavného mesta o 108 mil. eur (o 24 %). Bežné príjmy potiahli vyššie granty a transfery (medziročný rast o 45 %) a aj nedaňové príjmy (+21 %). Daňové príjmy (+11 %) boli stále ovplyvnené zvýšeným daňovým bonusom, ktorý za roky 2023 a 2024 dosiahol maximálnu výšku 140 € na dieťa.

Klasifikácia príjmov z rozpočtu mesta



Kapitálové príjmy sa medziročne navýšili o vyše 2-násobok (z predaja majetku v sume 12,9 mil. eur a z kapitálových transferov z EÚ a ŠR na výstavbu električkovej trate v Petržalke v sume 12,3 mil. eur).

Finančné operácie taktiež medziročne vzrástli o 26 %, a to z dôvodu zapojenia úverov v sume 43 mil. eur,

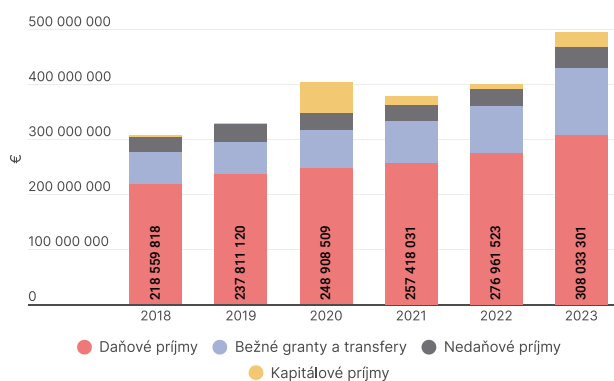
15 mil. eur nadočerpaných prostriedkov z minulého roku a z peňažných fondov v sume 12 mil. eur.

Bežné príjmy narástli o 19 %, medziročne ich navýšili dotácie zo ŠR na prenesený výkon do školstva (nárast o 16 mil. eur), resp. dotácie na čiastočnú kompenzáciu vysokých cien energií (takmer 1 mil. eur) a výdavky za humanitárnu pomoc utečencom z Ukrajiny (12 mil. eur).

Podielová daň sa medziročne zvýšila o 26 mil. eur. Vplyvom daňového bonusu bol jej nárast nižší ako očakávaný.

Daňové príjmy hlavného mesta narástli v roku 2023 o 11 %, t. j. o sumu 31 mil. eur. Zlepšenie príjmov nastalo aj vďaka možnosti platenia prostredníctvom Bratislavského konta a výraznejším vymáhaním daňových nedoplatkov cestou daňového exekučného konania. Parkovacia politika medziročne navýšila príjmy z parkovania 2,5-násobne.

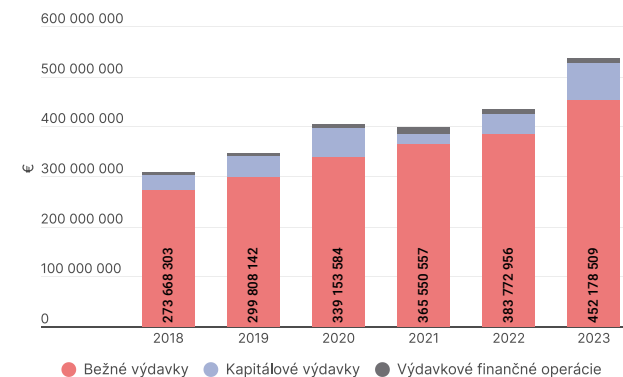
Zdroje príjmov z rozpočtu mesta



Celkové výdavky hlavného mesta narástli medziročne o 23 %, čo predstavovalo sumu 101 mil. eur. Najväčší podiel z bežných výdavkov tvoria transfery (60 %), tovary a služby (24 %) a mzdy a odvody (15 %).

K nárastu výdavkov prispeli bežné výdavky sumou 68 mil. eur a kapitálové výdavky sumou 34 mil. eur. Výdavkové finančné operácie, ktoré zahŕňajú najmä splátky istín z úverov, medziročne mierne poklesli. Po zvýšení úrokových sadzieb narástli v roku 2023 splátky úrokov skoro 4-násobne.

Klasifikácia výdavkov z rozpočtu mesta



Rozdiel medzi bežným a kapitálovým rozpočtom, bez finančných operácií, dosiahol v roku 2023 najvyšší rozpočtový schodok za posledné obdobie (-33 mil. eur). Napriek výraznejším kapitálovým výdavkom sa zadlženosť hlavného mesta udržala pod 50 % (47,5 % príjmov minulého roka).

